



Portal Determinantes Sociais da Saúde  
Observatório sobre Iniquidades em Saúde  
CEPI-DSS/ ENSP/ FIOCRUZ

Atenção à Saúde

Indicadores de recursos

**Ind030104 - Gasto com ações e serviços públicos de saúde per capita, por ano, segundo região e nível de governo**

Indicador	Gasto com ações e serviços públicos de saúde per capita
Descrição	Gasto com ações e serviços público de saúde por habitante, segundo a esfera de governo.
Fonte	Ministério da Saúde - Sistema de Informações sobre Orçamentos Públicos em Saúde - SIOPS (Gasto Estadual e Municipal); Ministério da Saúde - Fundo Nacional de Saúde (Gasto Federal) Base demográfica do Ministério da Saúde
Método de Cálculo	Valor do gasto com ações e serviços público de saúde / População total residente
Categorização	Região, nível de governo
Periodicidade	Anual
Períodos disponíveis	2000-2008
Notas	<ol style="list-style-type: none"><li>1. Para os gastos estaduais com ações e serviços públicos de saúde, os dados foram extraídos das Notas Técnicas da Análise dos Balanços Gerais dos estados de acordo com a Lei Nº. 4.320,64, elaboradas pela equipe responsável pelo SIOPS, em conformidade com a Resolução nº 322 do Conselho Nacional de Saúde - CNS e a Emenda Constitucional nº 29/2000 – EC 29/00.</li><li>2. As despesas com Ações e Serviços Públicos de Saúde são aquelas definidas na quinta e sexta diretrizes da Resolução nº 322/2003 do Conselho Nacional de Saúde. No âmbito federal, além da exclusão da despesa com inativos e pensionistas, foram excluídas as despesas com o pagamento de juros e amortização da dívida e com o Fundo de Erradicação e Combate à Pobreza.</li><li>3. A partir de junho de 2004, a despesa com pessoal do Ministério da Saúde executada pelos Estados foi centralizada no Distrito Federal. Para minimizar a distorção do gasto público federal com saúde entre os estados optou-se por contabilizar esta despesa com pessoal na rubrica "Nacional".</li><li>4. Os valores apresentados estão em Reais, deflacionados com base no INPC de julho de 2009 para todos os anos anteriores.</li></ol>
Elaboração:	30/01/2012 CEPI-DSS/ ENSP/FIOCRUZ
Como citar	Ind030104 - Gasto com ações e serviços públicos de saúde per capita, por ano, segundo região e nível de governo [Internet]. Rio de Janeiro: Portal Determinantes Sociais da Saúde. Observatório sobre Iniquidades em Saúde. CEPI-DSS/ENSP/FIOCRUZ; 2012 Jan 30 [data de acesso com a expressão "acesso em"]. Disponível em: <a href="http://dssbr.org/site/wp-content/uploads/2012/03/Ind030104-20120130.pdf">http://dssbr.org/site/wp-content/uploads/2012/03/Ind030104-20120130.pdf</a>

## Atenção à Saúde

### Indicadores de recursos

#### Ind030104 - Gasto com ações e serviços públicos de saúde per capita, por ano, segundo região e nível de governo

Período:2000-2008

Região/Nível de governo	2000	2001	2002	2003	2004	2005	2006	2007	2008
Região Norte									
Municipal	41,0	58,8	68,3	65,6	72,2	87,9	103,7	106,9	118,3
Estadual	119,8	144,9	170,4	157,3	164,4	176,1	199,0	218,0	235,6
Federal	187,4	197,5	173,4	158,7	131,5	139,1	152,1	156,6	171,9
Total	348,2	401,3	412,1	381,6	368,1	403,1	454,8	481,5	525,8
Região Nordeste									
Municipal	39,0	54,3	67,4	65,4	72,1	88,5	100,8	108,1	119,4
Estadual	49,6	57,9	68,7	69,1	82,0	85,4	93,7	100,7	120,9
Federal	180,6	182,5	178,2	164,4	152,2	158,0	173,1	179,2	179,7
Total	269,2	294,7	314,3	298,9	306,4	331,9	367,5	388,0	420,0
Região Sudeste									
Municipal	120,3	129,9	148,9	138,4	150,7	171,1	189,6	200,1	233,5
Estadual	77,3	94,9	105,9	100,8	125,7	121,6	131,3	142,8	166,7
Federal	209,8	213,5	211,5	192,5	169,0	179,1	189,7	198,7	196,1
Total	407,4	438,2	466,3	431,8	445,4	471,8	510,6	541,6	596,3
Região Sul									
Municipal	82,4	95,8	113,8	116,3	126,6	142,1	153,6	166,0	184,6
Estadual	53,9	60,4	60,2	66,1	82,9	84,8	96,5	89,3	102,2
Federal	196,5	197,2	193,8	177,4	181,0	184,0	194,6	205,7	220,4
Total	332,7	353,3	367,8	359,8	390,5	410,9	444,7	460,9	507,3
Região Centro-Oeste									
Municipal	59,2	70,0	84,4	83,1	92,0	107,5	119,3	126,8	145,7
Estadual	86,7	101,9	112,2	123,6	153,5	153,5	173,0	206,7	221,6
Federal	199,3	215,3	236,2	187,9	152,9	157,7	168,6	173,3	187,3
Total	345,2	387,3	432,8	394,6	398,4	418,7	460,9	506,8	554,7
Brasil									
Municipal	81,7	94,1	110,2	105,3	115,0	132,8	147,9	157,0	178,9
Estadual	69,9	83,7	94,2	92,9	112,3	112,8	124,2	134,1	154,0

## Atenção à Saúde

### Indicadores de recursos

#### **Ind030104 - Gasto com ações e serviços públicos de saúde per capita, por ano, segundo região e nível de governo**

Período:2000-2008

Região/Nível de governo	2000	2001	2002	2003	2004	2005	2006	2007	2008
Federal	225,5	227,6	226,7	207,8	229,1	243,1	255,7	263,2	268,4
Total	377,0	405,4	431,1	406,0	456,4	488,7	527,8	554,2	601,3

Fonte:

Ministério da Saúde - Sistema de Informações sobre Orçamentos Públicos em Saúde - SIOPS (Gasto Estadual e Municipal);

Ministério da Saúde - Fundo Nacional de Saúde (Gasto Federal)

Base demográfica do Ministério da Saúde

Notas:

1. Para os gastos estaduais com ações e serviços públicos de saúde, os dados foram extraídos das Notas Técnicas da Análise dos Balanços Gerais dos estados de acordo com a Lei Nº. 4.320,64, elaboradas pela equipe responsável pelo SIOPS, em conformidade com a Resolução nº 322 do Conselho Nacional de Saúde - CNS e a Emenda Constitucional nº 29/2000 – EC 29/00.
2. As despesas com Ações e Serviços Públicos de Saúde são aquelas definidas na quinta e sexta diretrizes da Resolução nº 322/2003 do Conselho Nacional de Saúde. No âmbito federal, além da exclusão da despesa com inativos e pensionistas, foram excluídas as despesas com o pagamento de juros e amortização da dívida e com o Fundo de Erradicação e Combate à Pobreza.
3. A partir de junho de 2004, a despesa com pessoal do Ministério da Saúde executada pelos Estados foi centralizada no Distrito Federal. Para minimizar a distorção do gasto público federal com saúde entre os estados optou-se por contabilizar esta despesa com pessoal na rubrica "Nacional".
4. Os valores apresentados estão em Reais, deflacionados com base no INPC de julho de 2009 para todos os anos anteriores.

Elaboração:

30/01/2012

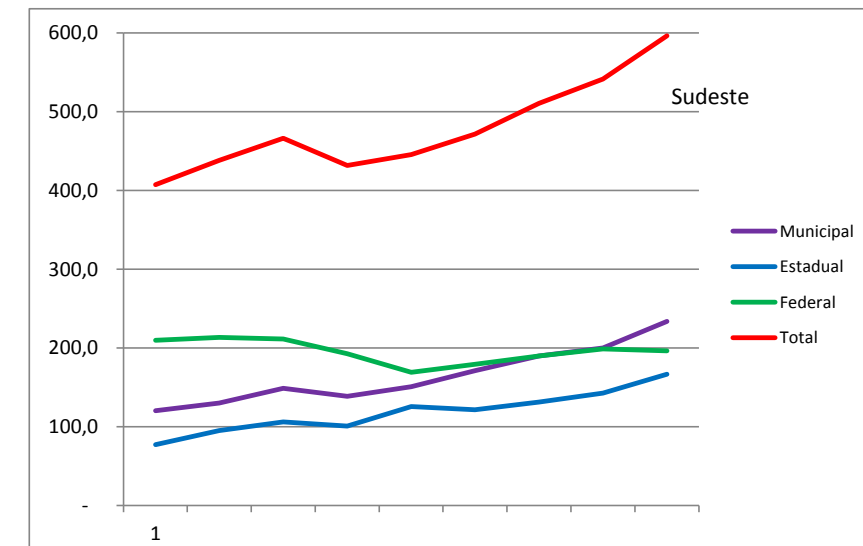
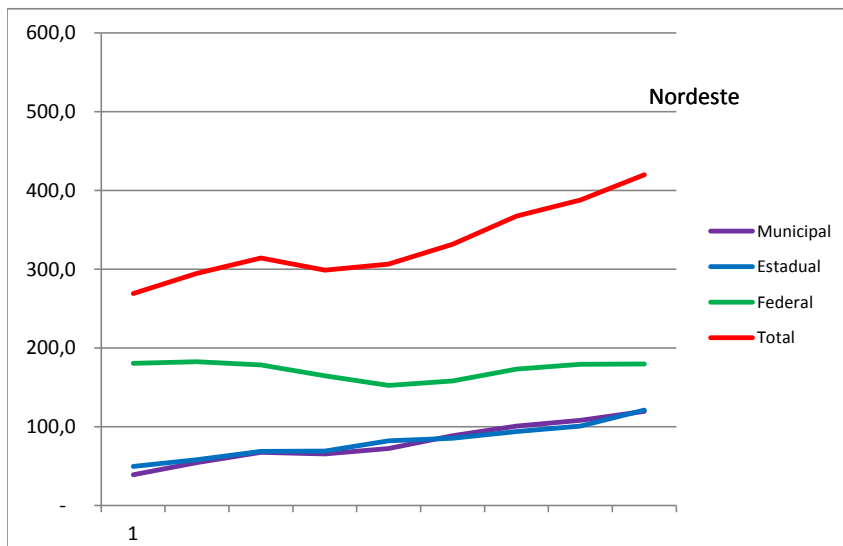
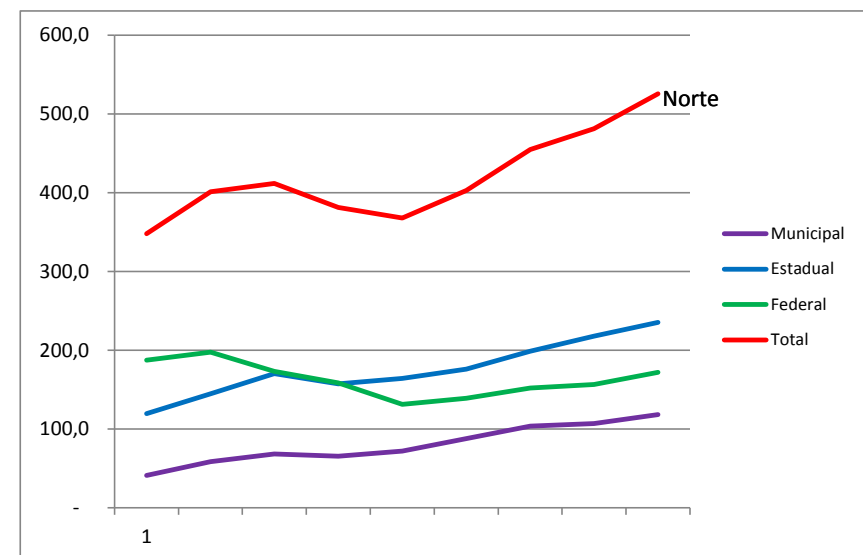
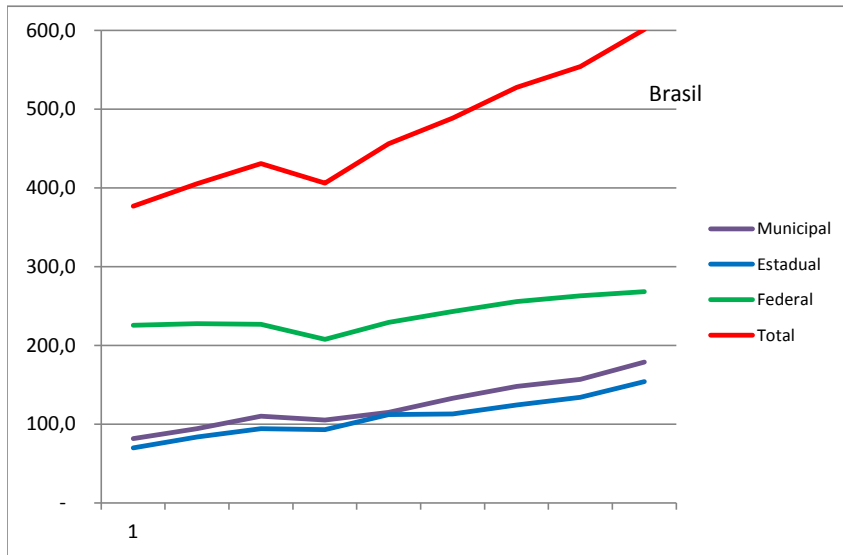
CEPI-DSS/ ENSP/FIOCRUZ

# Atenção à Saúde

## Indicadores de recursos

### Ind030104 - Gasto com ações e serviços públicos de saúde per capita, por ano, segundo região e nível de governo

Período:2000-2008

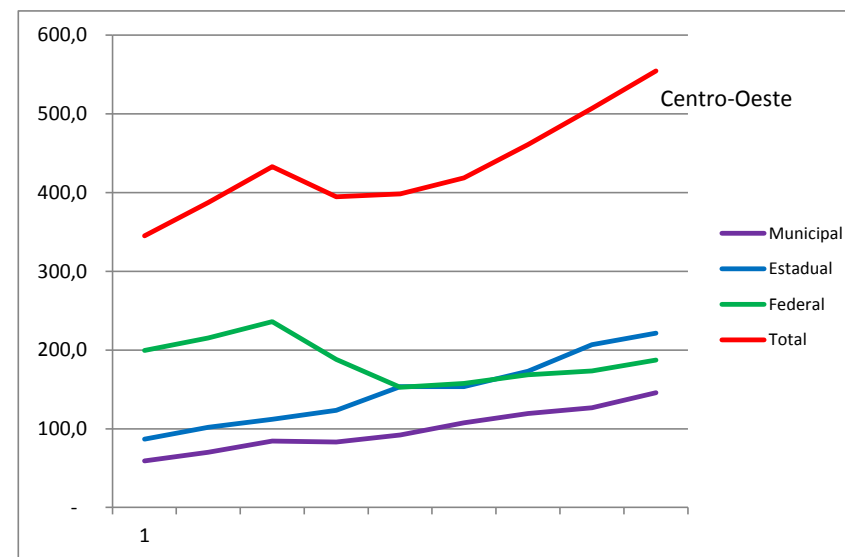
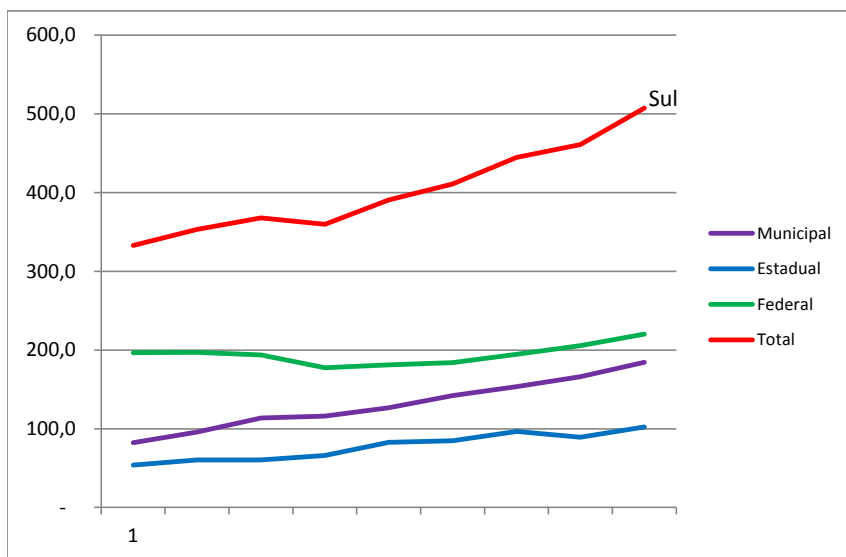


## Atenção à Saúde

### Indicadores de recursos

#### Ind030104 - Gasto com ações e serviços públicos de saúde per capita, por ano, segundo região e nível de governo

Período:2000-2008



#### Fonte:

Ministério da Saúde - Sistema de Informações sobre Orçamentos Públicos em Saúde - SIOPS (Gasto Estadual e Municipal);

Ministério da Saúde - Fundo Nacional de Saúde (Gasto Federal)

Base demográfica do Ministério da Saúde

#### Notas:

1. Para os gastos estaduais com ações e serviços públicos de saúde, os dados foram extraídos das Notas Técnicas da Análise dos Balanços Gerais dos estados de acordo com a Lei Nº. 4.320,64, elaboradas pela equipe responsável pelo SIOPS, em conformidade com a Resolução nº 322 do Conselho Nacional de Saúde - CNS e a Emenda Constitucional nº 29/2000 – EC 29/00.
2. As despesas com Ações e Serviços Públicos de Saúde são aquelas definidas na quinta e sexta diretrizes da Resolução nº 322/2003 do Conselho Nacional de Saúde. No âmbito federal, além da exclusão da despesa com inativos e pensionistas, foram excluídas as despesas com o pagamento de juros e amortização da dívida e com o Fundo de Erradicação e Combate à Pobreza.
3. A partir de junho de 2004, a despesa com pessoal do Ministério da Saúde executada pelos Estados foi centralizada no Distrito Federal. Para minimizar a distorção do gasto público federal com saúde entre os estados optou-se por contabilizar esta despesa com pessoal na rubrica "Nacional".
4. Os valores apresentados estão em Reais, deflacionados com base no INPC de julho de 2009 para todos os anos anteriores.

Atenção à Saúde

Indicadores de recursos

**Ind030104 - Gasto com ações e serviços públicos de saúde per capita, por ano, segundo região e nível de governo**

Período:2000-2008

Elaboração:

30/01/2012

CEPI-DSS/ ENSP/FIOCRUZ