



Portal Determinantes Sociais da Saúde
Observatório sobre Iniquidades em Saúde
CEPI-DSS/ ENSP/ FIOCRUZ

Atenção à Saúde

Indicadores de recursos

Ind030109 - Número de equipamentos de imagem por 100.000 habitantes, por ano, segundo região e categoria do equipamento

Indicador	Número de equipamentos de imagem por 100.000 habitantes
Descrição	Número de equipamentos de imagem em uso, por cem mil habitantes, de categorias selecionadas, por cem mil habitantes.
Fonte	Ministério da Saúde - Cadastro Nacional de Estabelecimentos de Saúde (CNES) Base demográfica do Ministério da Saúde
Método de Cálculo	Média anual do número mensal de equipamentos de imagem da categoria específica / População total residente * 100.000
Categorização	Região, Categoria do equipamento
Periodicidade	Mensal, Anual
Períodos disponíveis	2006-2009
Notas	1. Há possibilidade de dupla contagem, principalmente em relação a mamógrafos, que podem ser registrados simultaneamente como simples e como com estereotaxia. 2. Há possibilidade de imprecisões, como contagem de equipamentos fora de uso. 3. Embora mamografias geralmente sejam realizadas apenas em mulheres e a partir de determinada idade, o denominador utilizado no parâmetro da portaria GM nº 1.101 é a população total.
Elaboração:	30/01/2012 CEPI-DSS/ ENSP/FIOCRUZ
Como citar	Ind030109 - Número de equipamentos de imagem por 100.000 habitantes, por ano, segundo região e categoria do equipamento [Internet]. Rio de Janeiro: Portal Determinantes Sociais da Saúde. Observatório sobre Iniquidades em Saúde. CEPI-DSS/ENSP/FIOCRUZ; 2012 Jan 30 [data de acesso com a expressão "acesso em"]. Disponível em: http://dssbr.org/site/wp-content/uploads/2012/03/Ind030109-20120130.pdf

Atenção à Saúde

Indicadores de recursos

Ind030109 - Número de equipamentos de imagem por 100.000 habitantes, por ano, segundo região e categoria do equipamento

Período:2006-2009

Região/Equipamento	2006	2007	2008	2009
Região Norte				
Mamógrafo	0,7	0,7	0,8	0,9
Ressonância magnética	0,2	0,2	0,2	0,3
Tomógrafo	0,5	0,5	0,6	0,7
Ultrassom	5,8	6,2	7,1	7,8
Região Nordeste				
Mamógrafo	1,0	1,1	1,1	1,2
Ressonância magnética	0,1	0,1	0,2	0,2
Tomógrafo	0,7	0,7	0,7	0,8
Ultrassom	8,0	8,2	8,8	9,6
Região Sudeste				
Mamógrafo	2,1	2,2	2,3	2,5
Ressonância magnética	0,4	0,5	0,5	0,6
Tomógrafo	1,3	1,4	1,5	1,6
Ultrassom	10,1	10,8	11,7	12,9
Região Sul				
Mamógrafo	1,9	1,9	2,0	2,1
Ressonância magnética	0,3	0,4	0,5	0,6
Tomógrafo	1,2	1,3	1,4	1,5
Ultrassom	10,1	10,5	11,3	12,7
Região Centro-Oeste				
Mamógrafo	2,0	2,1	2,1	2,3
Ressonância magnética	0,4	0,4	0,4	0,5
Tomógrafo	1,3	1,3	1,3	1,5
Ultrassom	12,4	12,8	13,4	14,3
Brasil				
Mamógrafo	1,7	1,7	1,8	1,9
Ressonância magnética	0,3	0,3	0,4	0,5
Tomógrafo	1,1	1,1	1,2	1,3
Ultrassom	9,3	9,8	10,5	11,6

Atenção à Saúde

Indicadores de recursos

Ind030109 - Número de equipamentos de imagem por 100.000 habitantes, por ano, segundo região e categoria do equipamento

Período:2006-2009

Região/Equipamento	2006	2007	2008	2009
--------------------	------	------	------	------

Fonte:

Ministério da Saúde - Cadastro Nacional de Estabelecimentos de Saúde (CNES)

Base demográfica do Ministério da Saúde

Notas:

1. Há possibilidade de dupla contagem, principalmente em relação a mamógrafos, que podem ser registrados simultaneamente como simples e como com estereotaxia.
2. Há possibilidade de imprecisões, como contagem de equipamentos fora de uso.
3. Embora mamografias geralmente sejam realizadas apenas em mulheres e a partir de determinada idade, o denominador utilizado no parâmetro da portaria GM nº 1.101 é a população total.

Elaboração:

30/01/2012

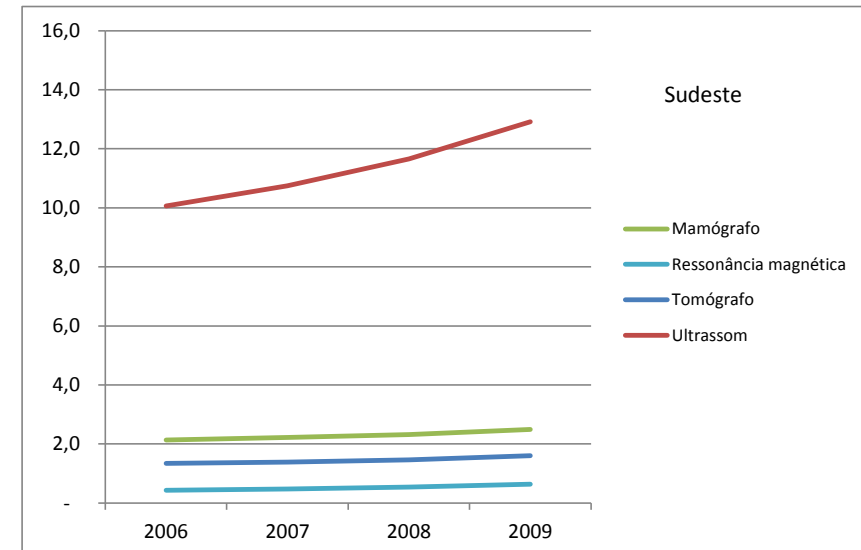
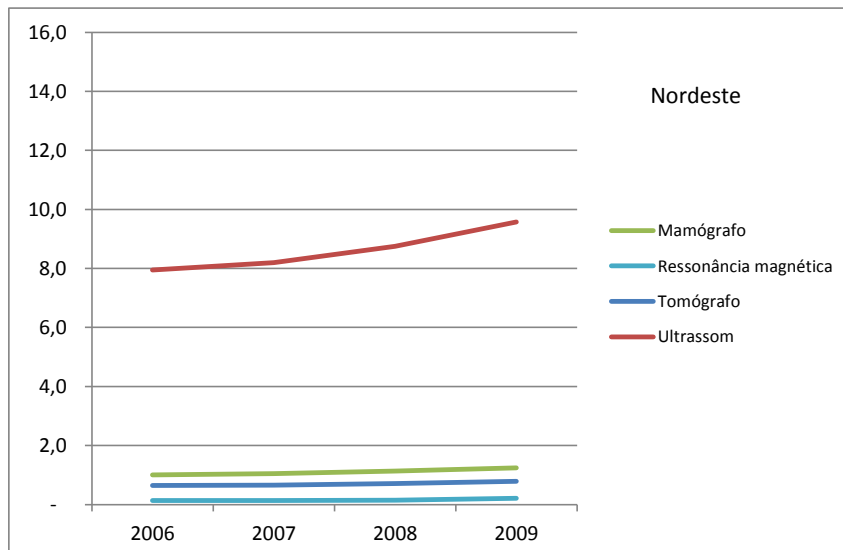
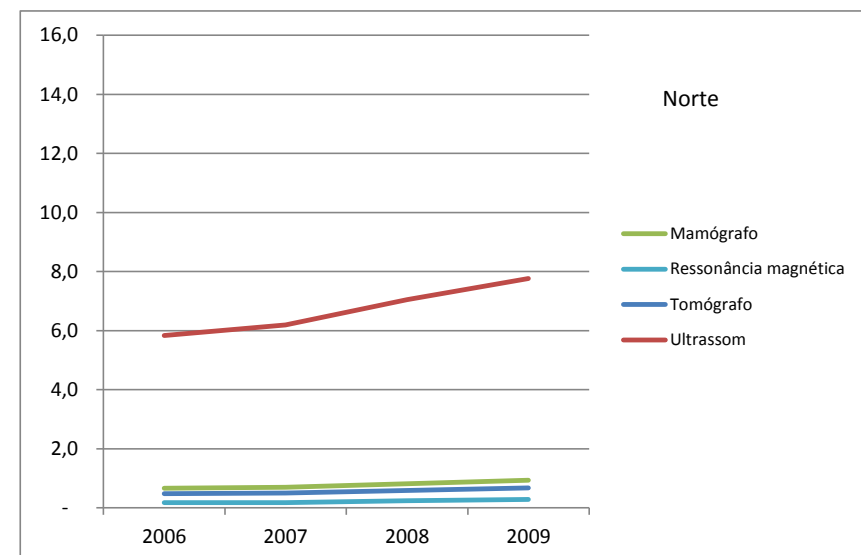
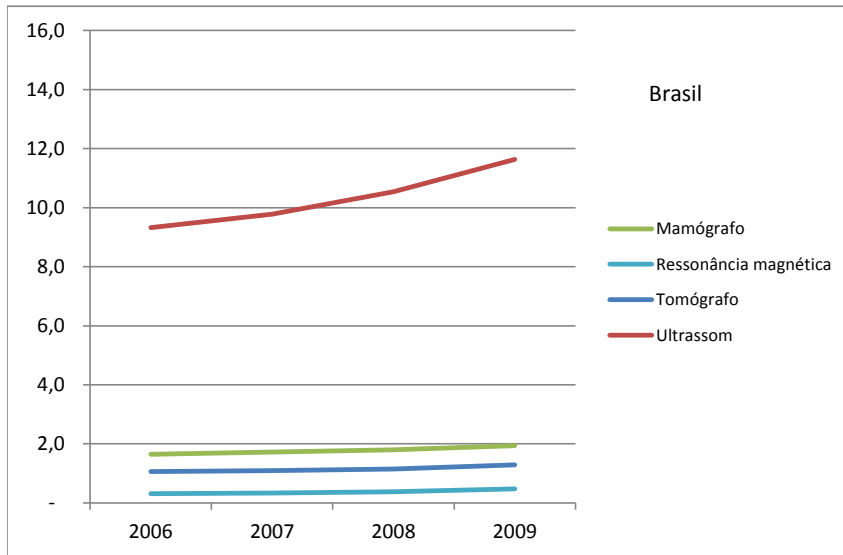
CEPI-DSS/ ENSP/FIOCRUZ

Atenção à Saúde

Indicadores de recursos

Ind030109 - Número de equipamentos de imagem por 100.000 habitantes, por ano, segundo região e categoria do equipamento

Período:2006-2009

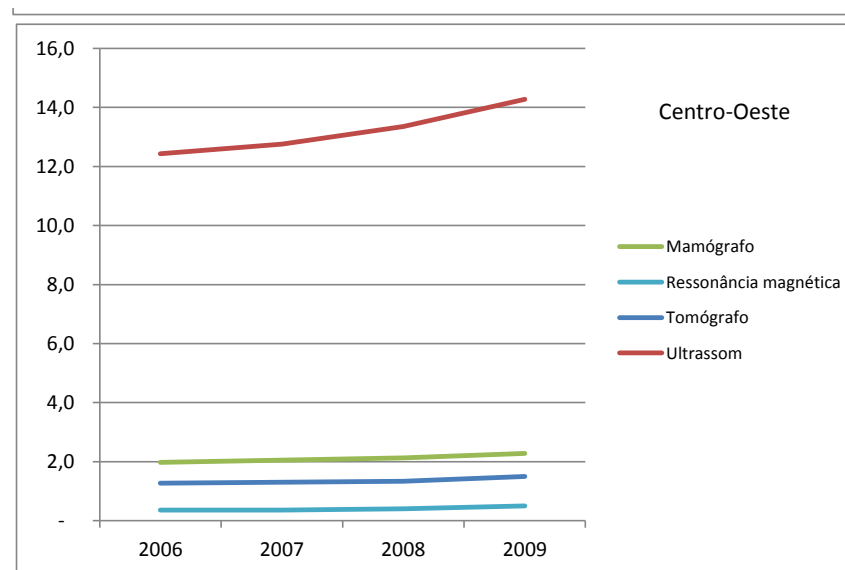
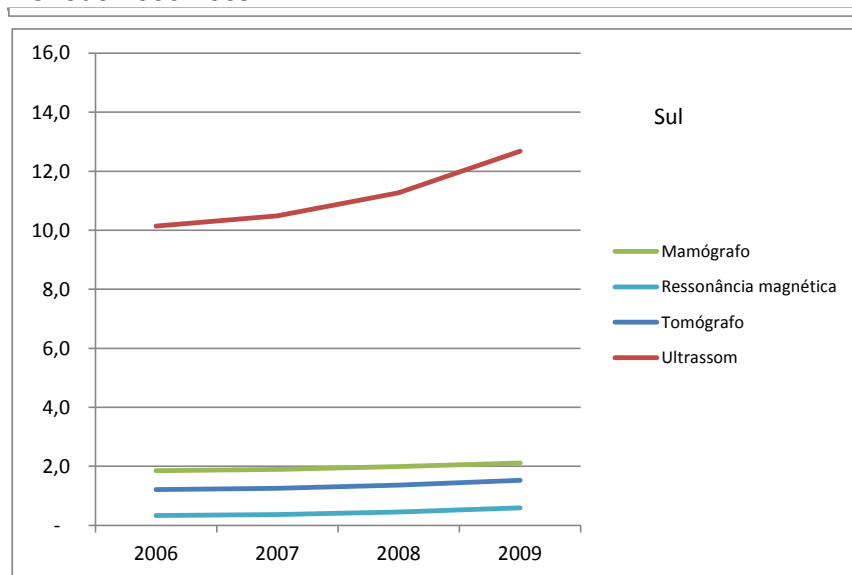


Atenção à Saúde

Indicadores de recursos

Ind030109 - Número de equipamentos de imagem por 100.000 habitantes, por ano, segundo região e categoria do equipamento

Período:2006-2009



Fonte:

Ministério da Saúde - Cadastro Nacional de Estabelecimentos de Saúde (CNES)
Base demográfica do Ministério da Saúde

Notas:

1. Há possibilidade de dupla contagem, principalmente em relação a mamógrafos, que podem ser registrados simultaneamente como simples e como com
2. Há possibilidade de imprecisões, como contagem de equipamentos fora de uso.

Elaboração:

30/01/2012
CEPI-DSS/ ENSP/FIOCRUZ

Atenção à Saúde

Indicadores de recursos

Ind030109 - Número de equipamentos de imagem por 100.000 habitantes, por ano, segundo região e categoria do equipamento

Período:2006-2009
