



Portal Determinantes Sociais da Saúde
Observatório sobre Iniquidades em Saúde
CEPI-DSS/ENSP/FIOCRUZ

Atenção à Saúde

Indicadores de atenção preventiva

Ind030203RM - Proporção de crianças com esquema vacinal básico completo na idade-alvo, por ano, segundo região metropolitana e tipo de imunobiológico

Indicador	Proporção de crianças com esquema vacinal básico completo na idade-alvo
Descrição	Proporção (%) de crianças com esquema vacinal básico completo na idade-alvo, em determinado espaço geográfico, no ano considerado
Fonte	Ministério da Saúde - Sistema de Informações do Programa Nacional de Imunizações (SI-PNI) Base demográfica do Ministério da Saúde Ministério da Saúde - Sistema de Informações sobre Nascidos Vivos
Método de Cálculo	Número de crianças com esquema básico completo na idade-alvo para determinado tipo de vacina / Número de crianças na idade alvo * 100
Categorização	Região metropolitana, tipo de vacina
Periodicidade	Anual
Períodos disponíveis	2000-2010
Notas	

1. Valores médios elevados podem encobrir bolsões de baixa cobertura em determinados grupos populacionais.
2. A demanda da população não residente aos postos de vacinação, principalmente em campanhas, dificulta a avaliação da cobertura vacinal.
3. A população-alvo utilizada para cálculo das coberturas vacinais é derivada da Base demográfica do Ministério da Saúde e/ou do Sistema de Informações sobre Nascidos vivos. Para detalhes do cálculo da população alvo, recomenda-se a leitura das Notas Técnicas do SI-PNI (<http://tabnet.datasus.gov.br/cgi/pni/cpnidescr.htm#pop>).
4. Para poliomielite, só estão incluídas as vacinações de rotina.
5. A vacina tríplice viral (SCR - sarampo, caxumba e rubéola), aplicada em crianças de 1 ano, foi adotada como parte do Programa Nacional de Imunizações a partir de 2002, substituindo a vacina contra sarampo, aplicada em crianças menores de 1 ano.
6. Até 2002, está contabilizada a cobertura da vacina tríplice bacteriana (DPT); a partir de 2003, esta vacina foi substituída pela Tetravalente (DTP + Hib).
7. O indicador apresenta valores acima de 100%, tanto por erros de registro das doses aplicadas como pela imprecisão das estimativas utilizadas da população alvo.

Data de elaboração 31/03/2013
CEPI-DSS/ENSP/FIOCRUZ

Como Citar

Ind030203RM - Proporção de crianças com esquema vacinal básico completo na idade-alvo, por ano, segundo região metropolitana e tipo de imunobiológico [Internet]. Rio de Janeiro: Portal Determinantes Sociais da Saúde. Observatório sobre Iniquidades em Saúde. CEPI-DSS/ENSP/FIOCRUZ; 2013 Mar 31 [data de acesso com a expressão "acesso em"]. Disponível em: <http://dssbr.org/site/wp-content/uploads/2013/04/Ind030203RM-20130331.pdf>

Atenção à Saúde

Indicadores de atenção preventiva

Ind030203RM - Proporção de crianças com esquema vacinal básico completo na idade-alvo, por ano, segundo região metropolitana e tipo de imunobiológico

Período:2000-2010

Região/Imunobiológico	2000	2001	2002	2003	2004	2005	2006	2007	2008	2009	2010
Belém											
Tetavalente/DPT	95,2	95,1	119,8	105,3	82,5	87,5	99,1	98,1	91,2	85,4	99,7
Poliomielite	119,8	108,8	104,5	122,3	90,7	99,1	105,2	101,6	101,7	94,0	100,2
BCG	129,5	135,8	139,4	139,0	129,2	145,5	153,9	135,2	135,0	118,5	135,2
Hepatite B	81,9	90,9	83,6	89,2	77,0	80,3	96,6	93,0	89,7	87,7	98,1
Tríplice viral/sarampo	145,4	142,5	108,9	137,4	145,0	102,8	104,2	108,6	105,3	99,7	112,8
Fortaleza											
Tetavalente/DPT	96,0	104,9	103,7	96,6	92,8	83,4	106,7	103,2	96,3	101,4	97,1
Poliomielite	101,2	109,4	100,2	94,1	100,4	89,4	116,2	105,2	100,5	100,5	95,9
BCG	127,4	130,1	122,7	113,4	109,9	110,5	131,3	126,5	111,6	118,6	117,9
Hepatite B	98,4	105,9	95,9	92,4	88,6	81,1	104,8	97,7	93,8	96,6	94,1
Tríplice viral/sarampo	124,2	114,4	104,2	118,1	101,8	94,5	110,1	99,9	99,2	103,0	105,1
Recife											
Tetavalente/DPT	95,8	91,7	106,6	116,1	109,2	105,9	104,4	108,5	104,8	105,6	98,0
Poliomielite	115,9	102,9	104,5	123,2	105,6	113,3	106,1	110,2	107,9	103,7	96,1
BCG	144,1	129,9	139,3	141,1	130,2	121,4	122,8	122,2	123,0	119,4	117,4
Hepatite B	94,6	89,3	100,2	101,7	98,9	98,0	96,4	104,6	103,9	100,2	93,5
Tríplice viral/sarampo	121,0	114,4	116,0	127,4	115,6	111,7	107,5	110,5	107,3	111,5	105,2
Salvador											
Tetavalente/DPT	94,7	84,3	86,4	84,9	82,8	82,1	104,4	94,4	87,4	93,6	92,7
Poliomielite	114,4	115,2	97,8	91,1	85,9	87,5	107,3	97,3	85,9	90,8	90,0
BCG	121,8	115,1	114,8	117,5	116,0	111,1	131,1	117,5	105,5	110,2	113,7
Hepatite B	90,3	76,8	75,1	75,6	74,3	77,9	98,4	89,9	83,4	90,9	90,2
Tríplice viral/sarampo	129,9	93,9	92,1	116,1	117,4	98,2	107,1	102,0	90,6	99,1	98,8
Belo Horizonte											
Tetavalente/DPT	102,1	95,5	82,8	81,7	79,8	76,7	97,4	99,3	95,4	98,1	94,4
Poliomielite	104,4	99,3	85,1	80,9	79,2	77,4	97,5	98,9	93,5	97,2	93,0
BCG	99,3	98,8	94,4	84,7	84,2	80,7	102,5	102,2	102,0	98,4	99,8
Hepatite B	104,2	93,6	88,1	76,1	74,7	72,0	93,4	94,7	93,6	95,2	89,4
Tríplice viral/sarampo	103,4	99,7	64,8	99,8	85,9	78,3	95,6	99,0	94,4	99,7	95,9
Rio de Janeiro											
Tetavalente/DPT	87,2	88,5	98,8	92,4	98,1	100,8	92,4	93,8	88,9	92,9	88,5
Poliomielite	89,5	91,1	110,2	111,5	109,0	121,1	99,3	112,4	111,6	111,3	108,3
BCG	109,3	107,1	112,2	113,4	111,5	119,3	113,6	112,5	111,2	110,0	105,5
Hepatite B	79,7	84,0	86,3	84,9	89,0	93,8	88,2	90,3	86,1	91,3	88,0

Atenção à Saúde

Indicadores de atenção preventiva

Ind030203RM - Proporção de crianças com esquema vacinal básico completo na idade-alvo, por ano, segundo região metropolitana e tipo de imunobiológico

Período:2000-2010

Região/Imunobiológico	2000	2001	2002	2003	2004	2005	2006	2007	2008	2009	2010
Tríplice viral/sarampo	97,7	98,6	96,1	114,6	102,0	103,5	97,9	98,4	93,7	96,2	93,3
São Paulo											
Tetavalente/DPT	99,1	98,2	93,1	96,5	96,8	95,2	92,7	93,7	92,2	93,3	92,2
Poliomielite	102,2	100,0	90,9	95,7	95,1	94,2	92,5	92,8	91,4	92,7	90,3
BCG	113,9	112,8	109,9	111,8	112,6	109,3	103,4	102,5	105,4	104,2	101,7
Hepatite B	95,9	92,4	88,5	94,2	91,3	94,1	90,6	91,3	92,1	93,9	91,7
Tríplice viral/sarampo	112,0	107,8	98,7	118,9	103,4	102,2	97,1	97,4	96,7	97,5	92,6
Curitiba											
Tetavalente/DPT	104,7	105,8	105,3	105,0	99,0	99,0	100,1	101,3	94,7	97,6	99,9
Poliomielite	104,8	106,0	103,6	104,5	99,4	99,4	99,1	101,3	94,1	97,2	98,6
BCG	119,0	123,2	110,8	109,2	105,5	107,6	104,1	103,1	103,0	103,7	105,6
Hepatite B	100,6	102,0	100,8	101,5	96,6	98,3	96,4	98,8	93,6	96,4	97,6
Tríplice viral/sarampo	117,7	113,9	103,4	112,6	63,4	99,4	96,8	101,4	98,2	99,2	96,1
Porto Alegre											
Tetavalente/DPT	96,3	96,4	91,2	93,6	95,0	96,9	94,0	95,3	88,0	88,5	87,7
Poliomielite	96,0	95,2	88,0	92,4	92,9	95,9	93,1	94,6	87,9	88,6	87,2
BCG	103,9	105,4	104,3	102,9	101,1	103,4	100,3	98,6	97,2	95,3	91,3
Hepatite B	92,8	91,6	85,2	89,3	88,3	90,5	88,4	90,0	85,3	86,6	86,9
Tríplice viral/sarampo	91,3	98,5	90,7	107,6	104,7	96,0	96,2	97,2	93,1	91,6	90,4

Fonte:

Ministério da Saúde - Sistema de Informações do Programa Nacional de Imunizações (SI-PNI)

Base demográfica do Ministério da Saúde

Notas:

1. Valores médios elevados podem encobrir bolsões de baixa cobertura em determinados grupos populacionais.
2. A demanda da população não residente aos postos de vacinação, principalmente em campanhas, dificulta a avaliação da cobertura vacinal.
3. A população-alvo utilizada para cálculo das coberturas vacinais é derivada da Base demográfica do Ministério da Saúde e/ou do Sistema de Informações sobre Nascidos vivos. Para detalhes do cálculo da população alvo, recomenda-se a leitura das Notas Técnicas do SI-PNI (<http://tabnet.datasus.gov.br/cgi/pni/cpnidescr.htm#pop>).
4. Para poliomielite, só estão incluídas as vacinações de rotina.
5. A vacina tríplice viral (SCR - sarampo, caxumba e rubéola), aplicada em crianças de 1 ano, foi adotada como parte do Programa Nacional de Imunizações a partir de 2002, substituindo a vacina contra sarampo, aplicada em crianças menores de 1 ano.
6. Até 2002, está contabilizada a cobertura da vacina tríplice bacteriana (DPT); a partir de 2003, esta vacina foi substituída pela Tetavalente (DTP + Hib).
7. O indicador apresenta valores acima de 100%, tanto por erros de registro das doses aplicadas como pela imprecisão das estimativas utilizadas da população alvo.

Data de elaboração:

31/03/2013

CEPI-DSS/ ENSP/FIOCRUZ

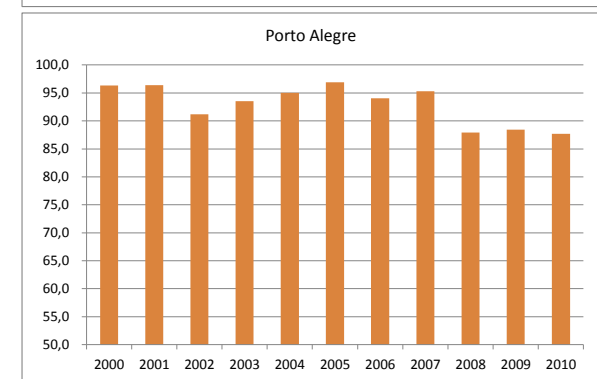
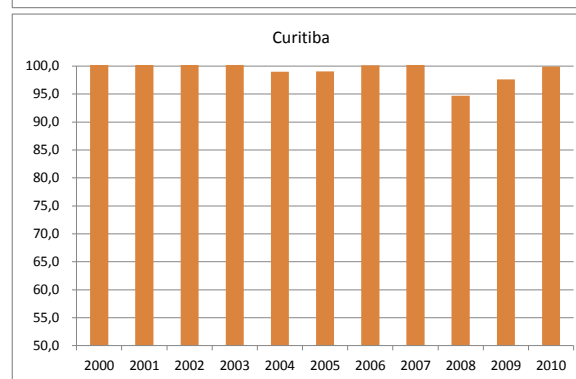
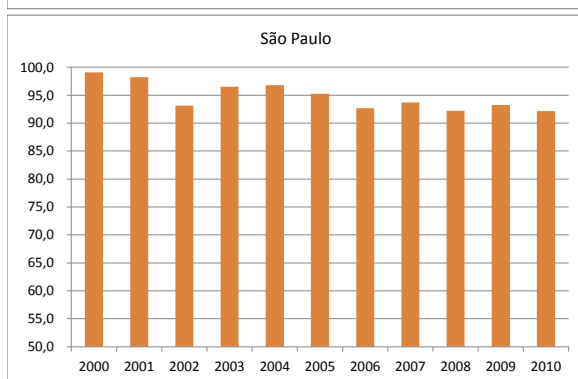
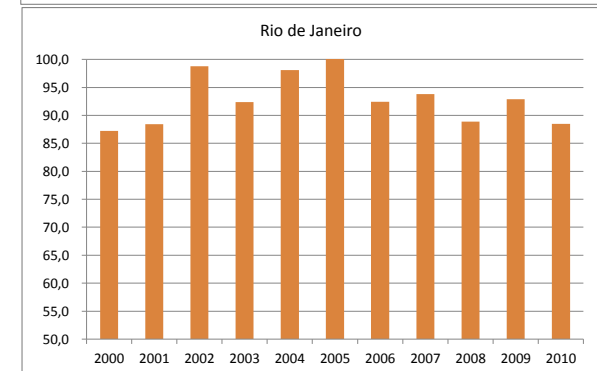
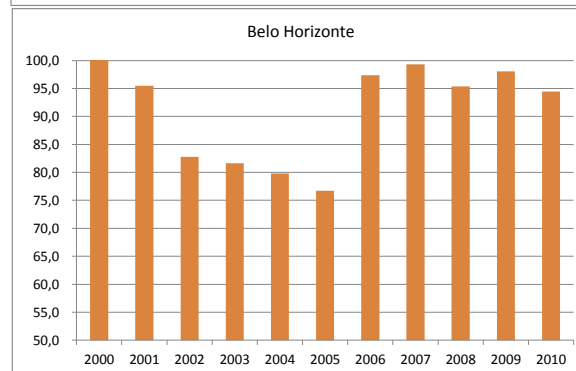
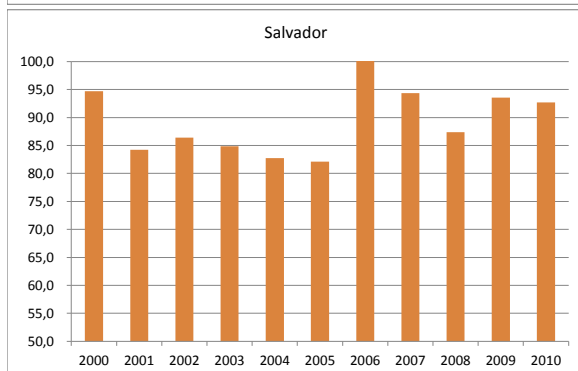
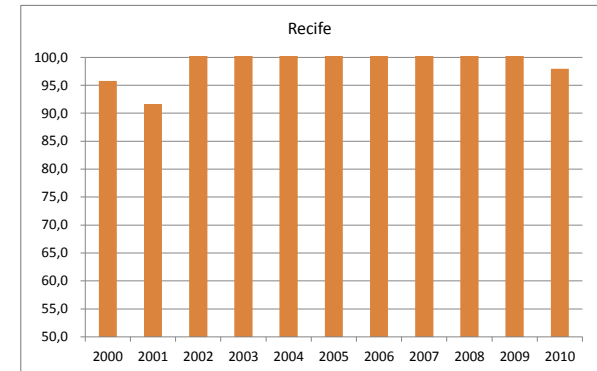
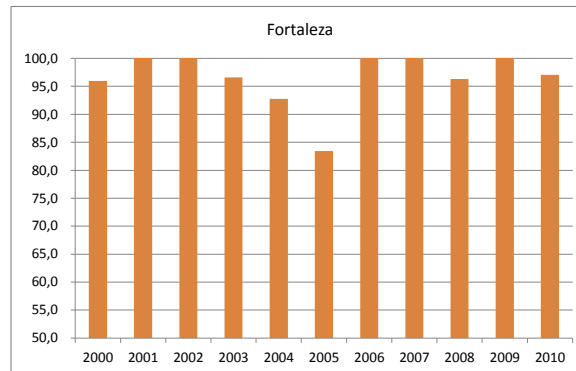
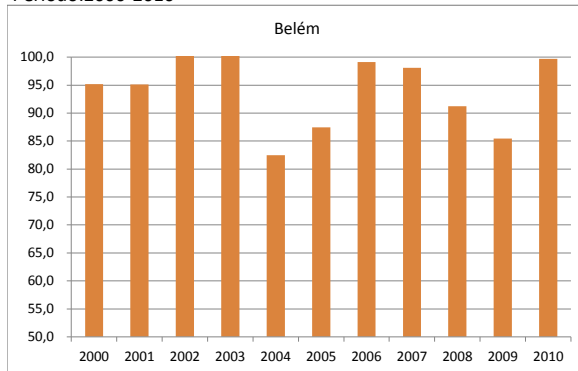
Atenção à Saúde

Indicadores de atenção preventiva

Ind030203RM - Proporção de crianças com esquema vacinal básico completo na idade-alvo, por ano, segundo região metropolitana e tipo de imunobiológico

Tetralente/DPT

Período:2000-2010



Atenção à Saúde

Indicadores de atenção preventiva

Ind030203RM - Proporção de crianças com esquema vacinal básico completo na idade-alvo, por ano, segundo região metropolitana e tipo de imunobiológico

Tetralente/DPT

Período:2000-2010

Fonte:

Ministério da Saúde - Sistema de Informações do Programa Nacional de Imunizações (SI-PNI)

Base demográfica do Ministério da Saúde

Notas:

1. Valores médios elevados podem encobrir bolsões de baixa cobertura em determinados grupos populacionais.
2. A demanda da população não residente aos postos de vacinação, principalmente em campanhas, dificulta a avaliação da cobertura vacinal.
3. A população-alvo utilizada para cálculo das coberturas vacinais é derivada da Base demográfica do Ministério da Saúde e/ou do Sistema de Informações sobre Nascidos vivos. Para detalhes do cálculo da população alvo, recomenda-se a leitura das Notas Técnicas do SI-PNI (<http://tabnet.datasus.gov.br/cgi/pni/cpnidescr.htm#pop>).
4. Para poliomielite, só estão incluídas as vacinações de rotina.
5. A vacina tríplice viral (SCR - sarampo, caxumba e rubéola), aplicada em crianças de 1 ano, foi adotada como parte do Programa Nacional de Imunizações a partir de 2002, substituindo a vacina contra sarampo, aplicada em crianças menores de 1 ano.
6. Até 2002, está contabilizada a cobertura da vacina tríplice bacteriana (DPT); a partir de 2003, esta vacina foi substituída pela Tetralente (DTP + Hib).

7. O indicador apresenta valores acima de 100%, tanto por erros de registro das doses aplicadas como pela imprecisão das estimativas utilizadas da população alvo.

Data de elaboração:

31/03/2013

CEPI-DSS/ ENSP/FIOCRUZ

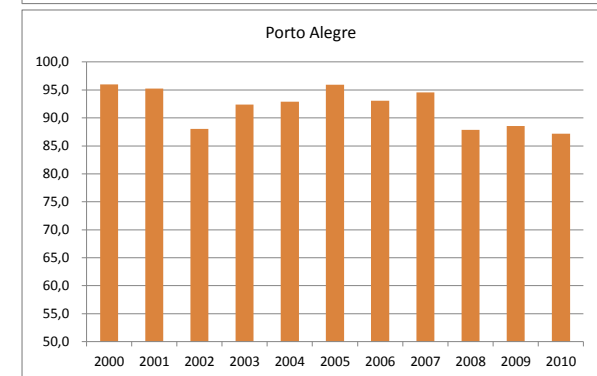
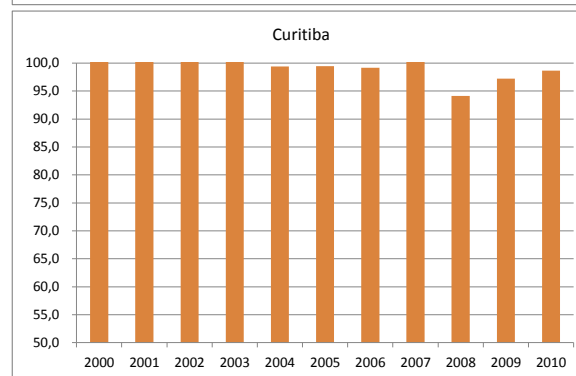
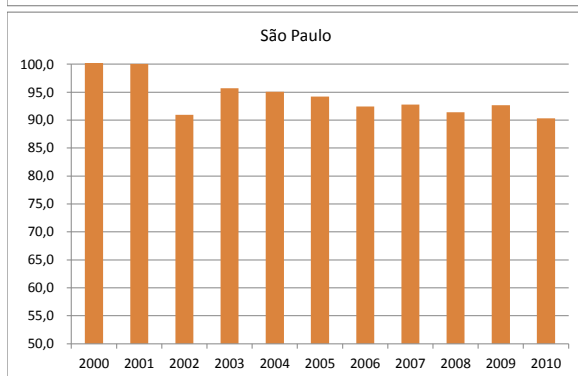
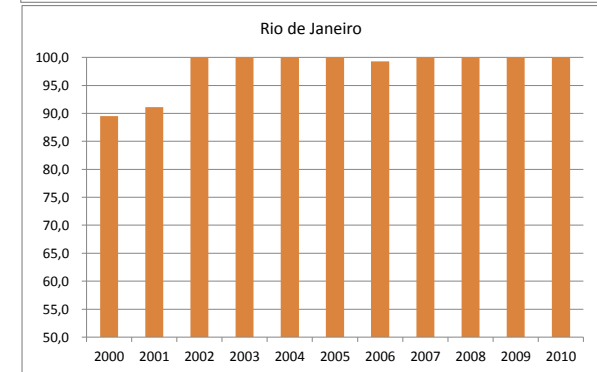
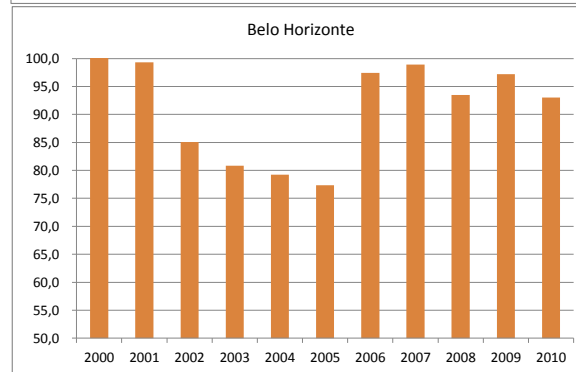
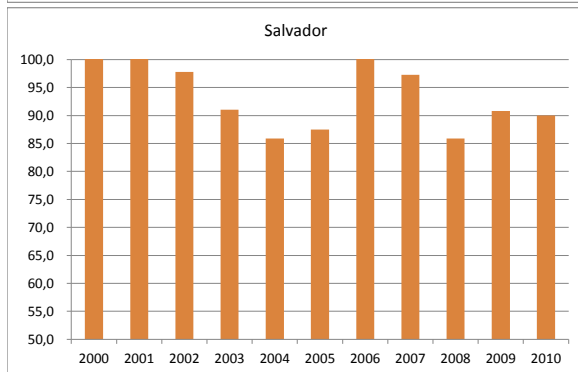
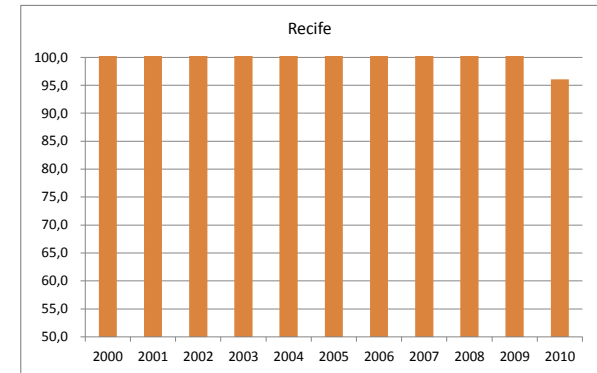
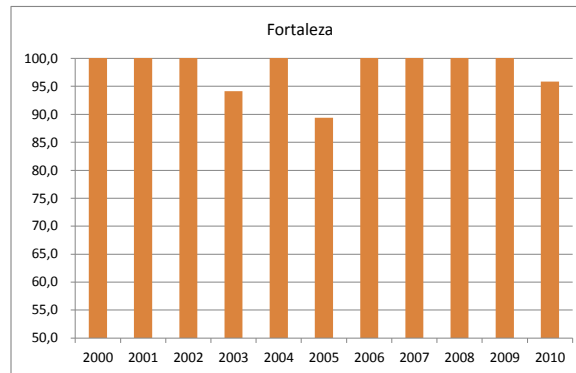
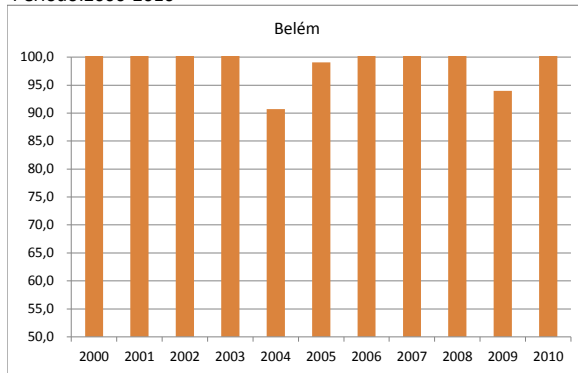
Atenção à Saúde

Indicadores de atenção preventiva

Ind030203RM - Proporção de crianças com esquema vacinal básico completo na idade-alvo, por ano, segundo região metropolitana e tipo de imunobiológico

Poliomielite

Período:2000-2010



Atenção à Saúde

Indicadores de atenção preventiva

Ind030203RM - Proporção de crianças com esquema vacinal básico completo na idade-alvo, por ano, segundo região metropolitana e tipo de imunobiológico

Poliomielite

Período:2000-2010

Fonte:

Ministério da Saúde - Sistema de Informações do Programa Nacional de Imunizações (SI-PNI)

Base demográfica do Ministério da Saúde

Notas:

1. Valores médios elevados podem encobrir bolsões de baixa cobertura em determinados grupos populacionais.
2. A demanda da população não residente aos postos de vacinação, principalmente em campanhas, dificulta a avaliação da cobertura vacinal.
3. A população-alvo utilizada para cálculo das coberturas vacinais é derivada da Base demográfica do Ministério da Saúde e/ou do Sistema de Informações sobre Nascidos vivos. Para detalhes do cálculo da população alvo, recomenda-se a leitura das Notas Técnicas do SI-PNI (<http://tabnet.datasus.gov.br/cgi/pni/cpnidescr.htm#pop>).
4. Para poliomielite, só estão incluídas as vacinações de rotina.
5. A vacina tríplice viral (SCR - sarampo, caxumba e rubéola), aplicada em crianças de 1 ano, foi adotada como parte do Programa Nacional de Imunizações a partir de 2002, substituindo a vacina contra sarampo, aplicada em crianças menores de 1 ano.
6. Até 2002, está contabilizada a cobertura da vacina tríplice bacteriana (DPT); a partir de 2003, esta vacina foi substituída pela Tetravalente (DTP + Hib).

7. O indicador apresenta valores acima de 100%, tanto por erros de registro das doses aplicadas como pela imprecisão das estimativas utilizadas da população alvo.

Data de elaboração: 31/03/2013

CEPI-DSS/ ENSP/FIOCRUZ

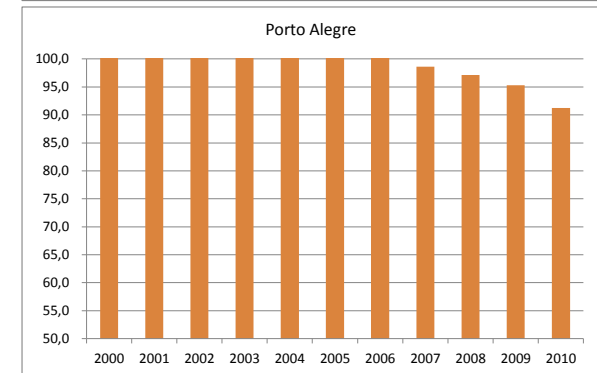
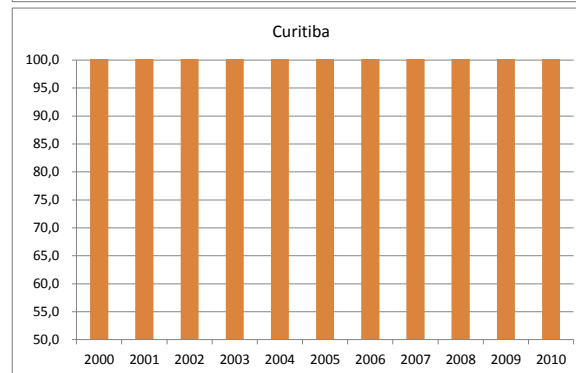
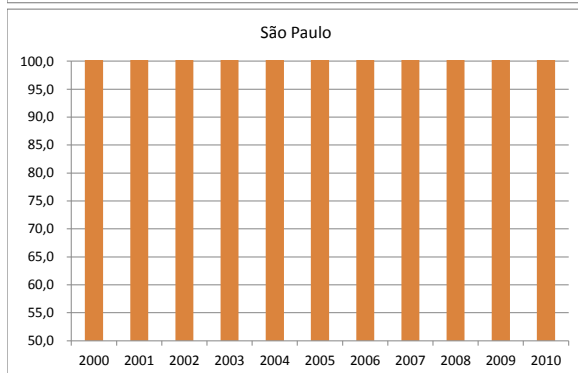
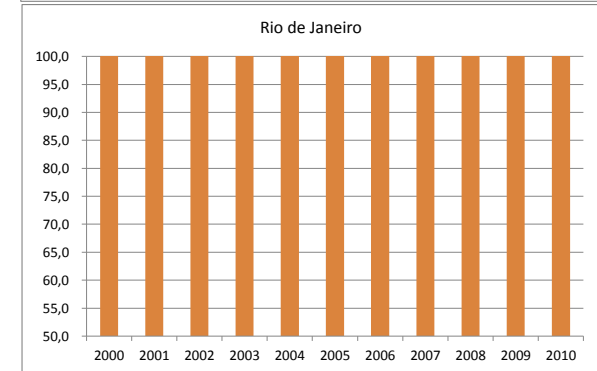
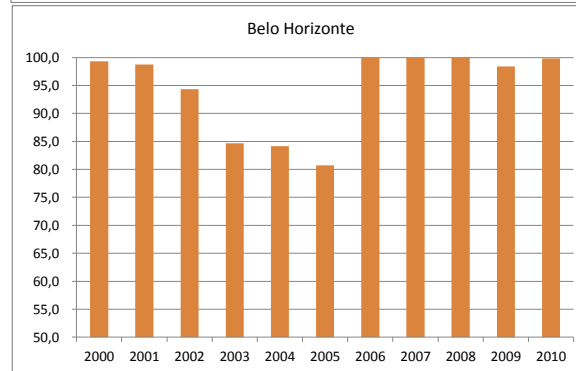
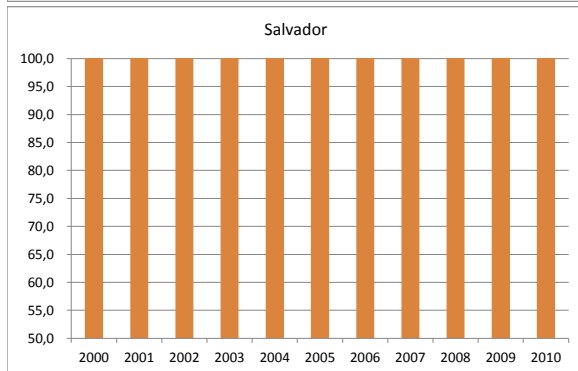
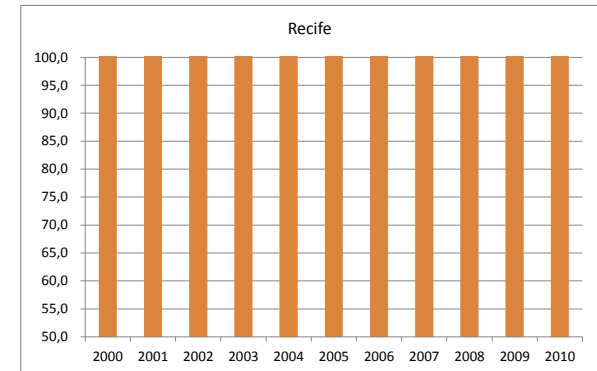
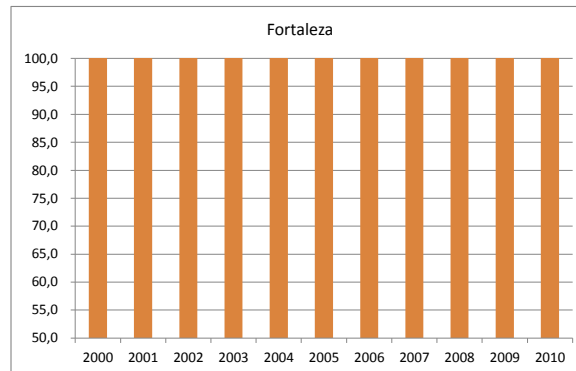
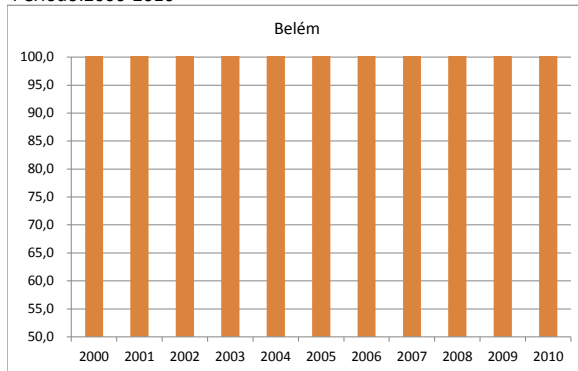
Atenção à Saúde

Indicadores de atenção preventiva

Ind030203RM - Proporção de crianças com esquema vacinal básico completo na idade-alvo, por ano, segundo região metropolitana e tipo de imunobiológico

BCG

Período:2000-2010



Atenção à Saúde

Indicadores de atenção preventiva

Ind030203RM - Proporção de crianças com esquema vacinal básico completo na idade-alvo, por ano, segundo região metropolitana e tipo de imunobiológico

BCG

Período:2000-2010

Fonte:

Ministério da Saúde - Sistema de Informações do Programa Nacional de Imunizações (SI-PNI)

Base demográfica do Ministério da Saúde

Notas:

1. Valores médios elevados podem encobrir bolsões de baixa cobertura em determinados grupos populacionais.
2. A demanda da população não residente aos postos de vacinação, principalmente em campanhas, dificulta a avaliação da cobertura vacinal.
3. A população-alvo utilizada para cálculo das coberturas vacinais é derivada da Base demográfica do Ministério da Saúde e/ou do Sistema de Informações sobre Nascidos vivos. Para detalhes do cálculo da população alvo, recomenda-se a leitura das Notas Técnicas do SI-PNI (<http://tabnet.datasus.gov.br/cgi/pni/cpnidescr.htm#pop>).
4. Para poliomielite, só estão incluídas as vacinações de rotina.
5. A vacina tríplice viral (SCR - sarampo, caxumba e rubéola), aplicada em crianças de 1 ano, foi adotada como parte do Programa Nacional de Imunizações a partir de 2002, substituindo a vacina contra sarampo, aplicada em crianças menores de 1 ano.
6. Até 2002, está contabilizada a cobertura da vacina tríplice bacteriana (DPT); a partir de 2003, esta vacina foi substituída pela Tetravalente (DTP + Hib).

7. O indicador apresenta valores acima de 100%, tanto por erros de registro das doses aplicadas como pela imprecisão das estimativas utilizadas da população alvo.

Data de elaboração: 31/03/2013

CEPI-DSS/ ENSP/FIOCRUZ

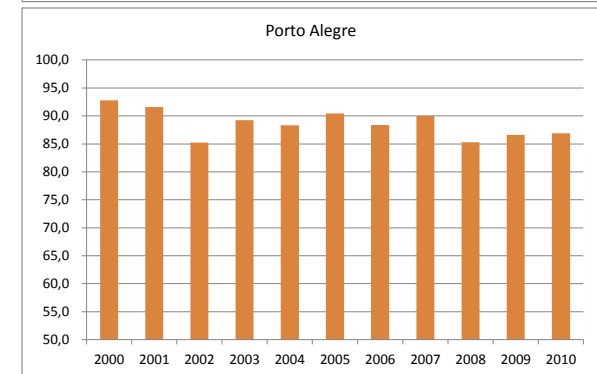
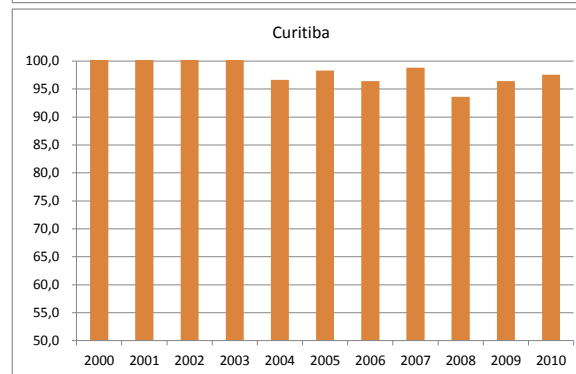
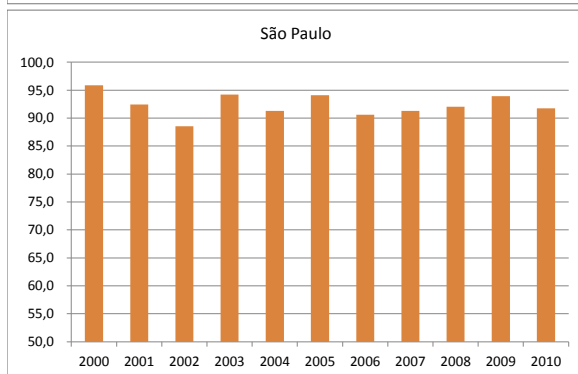
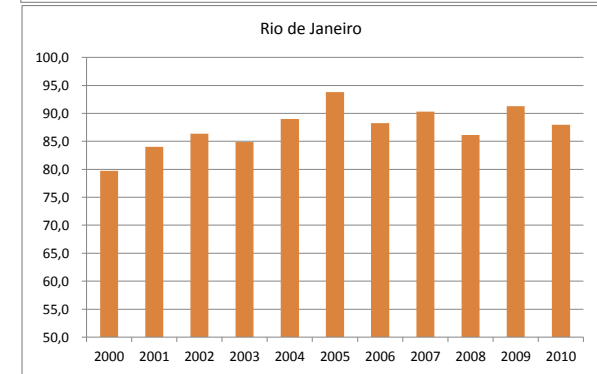
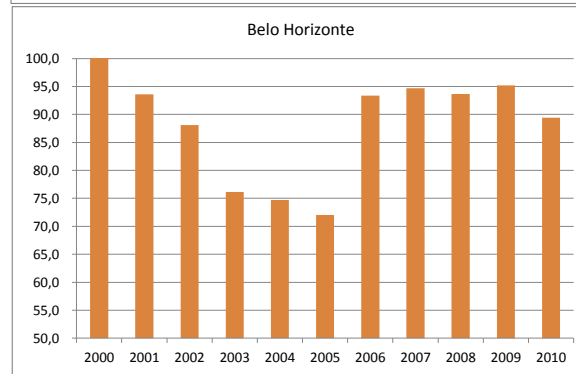
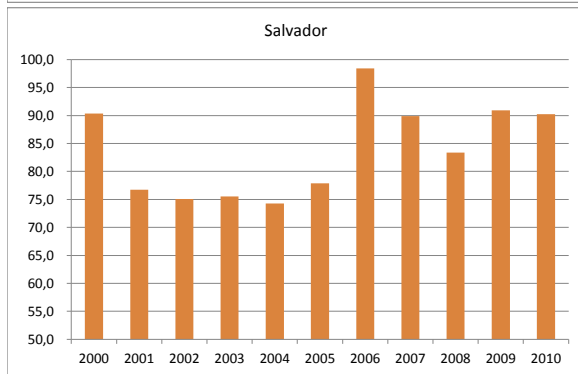
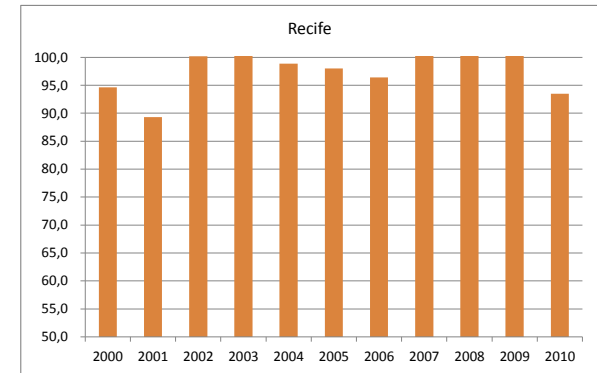
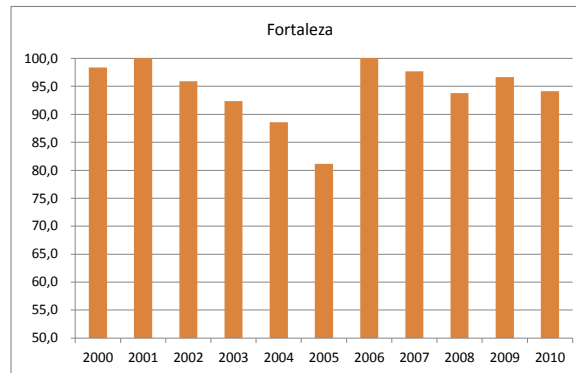
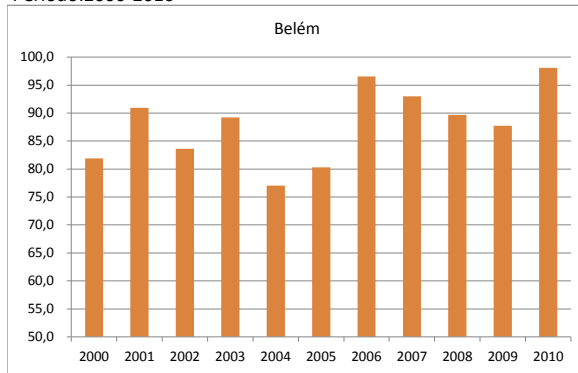
Atenção à Saúde

Indicadores de atenção preventiva

Ind030203RM - Proporção de crianças com esquema vacinal básico completo na idade-alvo, por ano, segundo região metropolitana e tipo de imunobiológico

Hepatite B

Período:2000-2010



Atenção à Saúde

Indicadores de atenção preventiva

Ind030203RM - Proporção de crianças com esquema vacinal básico completo na idade-alvo, por ano, segundo região metropolitana e tipo de imunobiológico

Hepatite B

Período:2000-2010

Fonte:

Ministério da Saúde - Sistema de Informações do Programa Nacional de Imunizações (SI-PNI)

Base demográfica do Ministério da Saúde

Notas:

1. Valores médios elevados podem encobrir bolsões de baixa cobertura em determinados grupos populacionais.
2. A demanda da população não residente aos postos de vacinação, principalmente em campanhas, dificulta a avaliação da cobertura vacinal.
3. A população-alvo utilizada para cálculo das coberturas vacinais é derivada da Base demográfica do Ministério da Saúde e/ou do Sistema de Informações sobre Nascidos vivos. Para detalhes do cálculo da população alvo, recomenda-se a leitura das Notas Técnicas do SI-PNI (<http://tabnet.datasus.gov.br/cgi/pni/cpnidescr.htm#pop>).
4. Para poliomielite, só estão incluídas as vacinações de rotina.
5. A vacina tríplice viral (SCR - sarampo, caxumba e rubéola), aplicada em crianças de 1 ano, foi adotada como parte do Programa Nacional de Imunizações a partir de 2002, substituindo a vacina contra sarampo, aplicada em crianças menores de 1 ano.
6. Até 2002, está contabilizada a cobertura da vacina tríplice bacteriana (DPT); a partir de 2003, esta vacina foi substituída pela Tetravalente (DTP + Hib).

7. O indicador apresenta valores acima de 100%, tanto por erros de registro das doses aplicadas como pela imprecisão das estimativas utilizadas da população alvo.

Data de elaboração: 31/03/2013

CEPI-DSS/ ENSP/FIOCRUZ

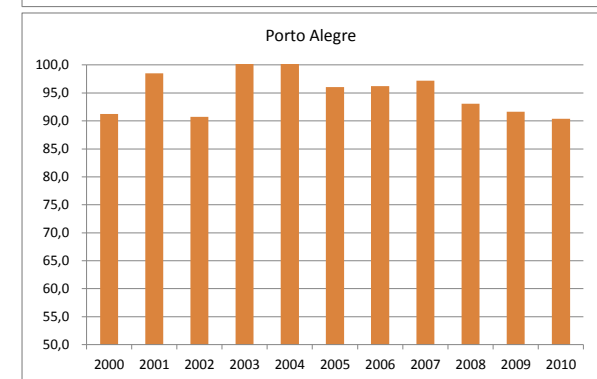
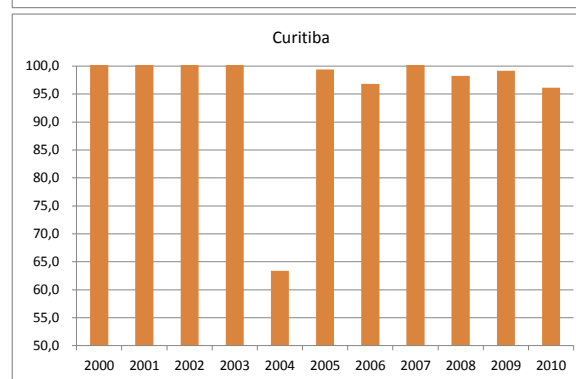
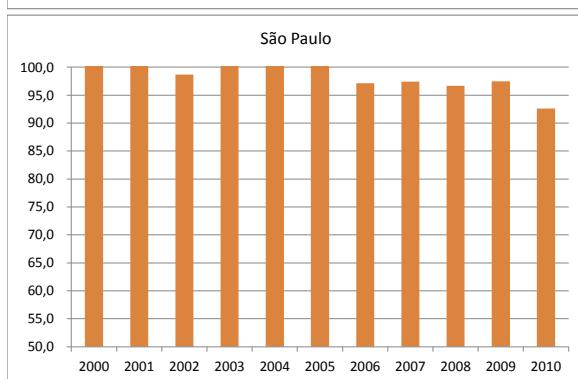
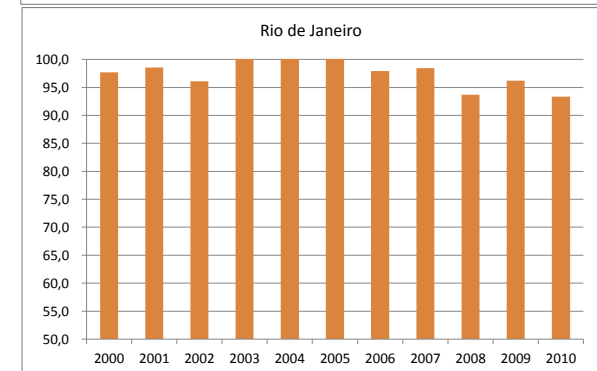
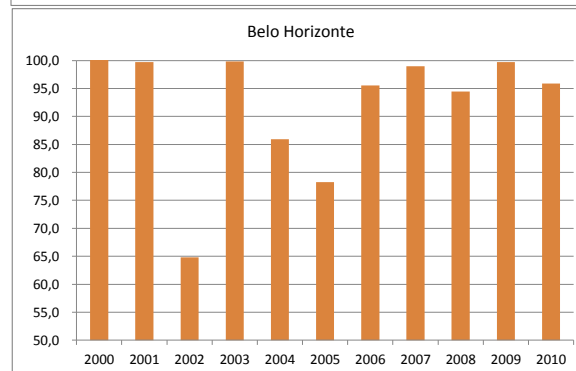
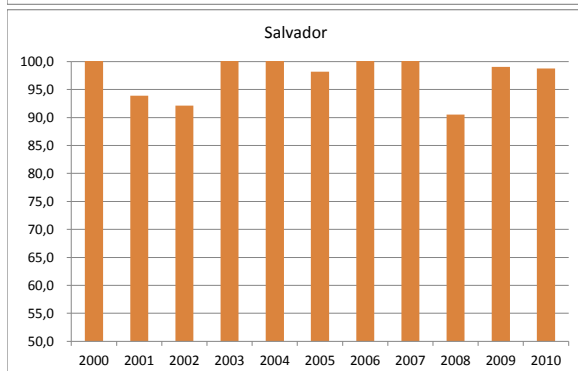
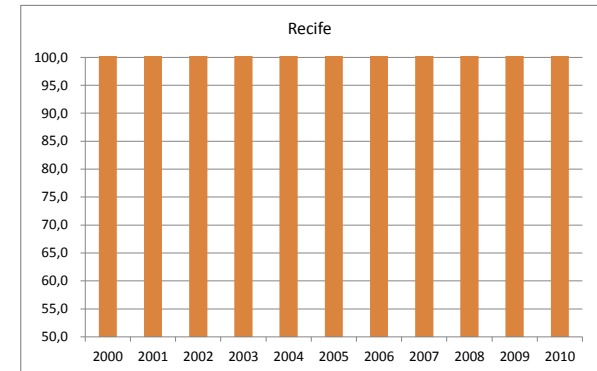
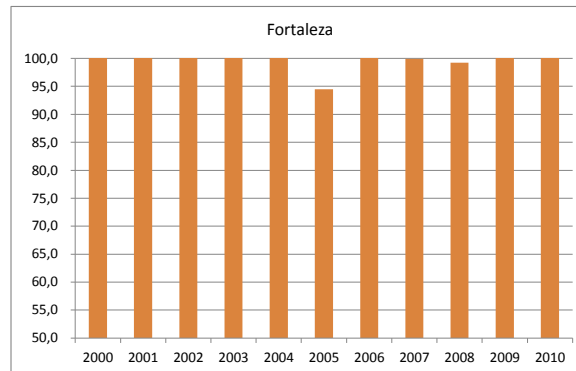
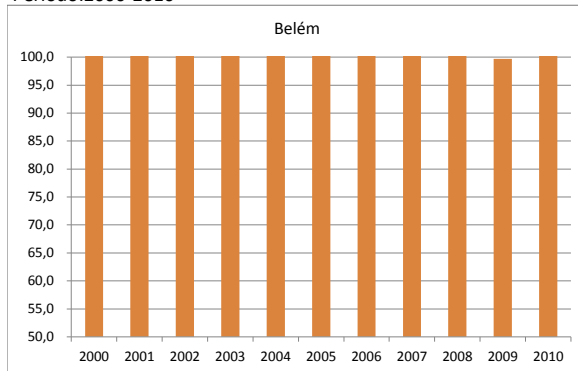
Atenção à Saúde

Indicadores de atenção preventiva

Ind030203RM - Proporção de crianças com esquema vacinal básico completo na idade-alvo, por ano, segundo região metropolitana e tipo de imunobiológico

Tríplice viral/sarampo

Período:2000-2010



Atenção à Saúde

Indicadores de atenção preventiva

Ind030203RM - Proporção de crianças com esquema vacinal básico completo na idade-alvo, por ano, segundo região metropolitana e tipo de imunobiológico

Tríplice viral/sarampo

Período:2000-2010

Fonte:

Ministério da Saúde - Sistema de Informações do Programa Nacional de Imunizações (SI-PNI)

Base demográfica do Ministério da Saúde

Notas:

1. Valores médios elevados podem encobrir bolsões de baixa cobertura em determinados grupos populacionais.
2. A demanda da população não residente aos postos de vacinação, principalmente em campanhas, dificulta a avaliação da cobertura vacinal.
3. A população-alvo utilizada para cálculo das coberturas vacinais é derivada da Base demográfica do Ministério da Saúde e/ou do Sistema de Informações sobre Nascidos vivos. Para detalhes do cálculo da população alvo, recomenda-se a leitura das Notas Técnicas do SI-PNI (<http://tabnet.datasus.gov.br/cgi/pni/cpnidescr.htm#pop>).
4. Para poliomielite, só estão incluídas as vacinações de rotina.
5. A vacina tríplice viral (SCR - sarampo, caxumba e rubéola), aplicada em crianças de 1 ano, foi adotada como parte do Programa Nacional de Imunizações a partir de 2002, substituindo a vacina contra sarampo, aplicada em crianças menores de 1 ano.
6. Até 2002, está contabilizada a cobertura da vacina tríplice bacteriana (DPT); a partir de 2003, esta vacina foi substituída pela Tetravalente (DTP + Hib).
7. O indicador apresenta valores acima de 100%, tanto por erros de registro das doses aplicadas como pela imprecisão das estimativas utilizadas da população alvo.

Data de elaboração: 31/03/2013

CEPI-DSS/ ENSP/FIOCRUZ