



Portal Determinantes Sociais da Saúde  
Observatório sobre Iniquidades em Saúde  
CEPI-DSS/ ENSP/ FIOCRUZ

## Atenção à Saúde

### Indicadores de atenção preventiva

#### **Ind030201RNE - Distribuição de mulheres de 25 anos e mais segundo tempo de realização do último exame preventivo de colo de útero, por ano, segundo Brasil, Região Nordeste, regiões metropolitanas do Nordeste e escolaridade**

Indicador	Distribuição de mulheres de 25 anos e mais segundo tempo de realização do último exame preventivo de colo de útero
Descrição	Distribuição percentual da população feminina de 25 anos e mais de idade, segundo tempo referido desde a realização do último exame preventivo para câncer do colo do útero, em determinado espaço geográfico.
Fonte	Pesquisa Nacional por Amostra de Domicílios (PNAD) - Suplemento Saúde
Método de Cálculo	Número de mulheres de 25 anos e mais por tempo referido desde a realização do último exame preventivo do câncer do colo do útero / População feminina de 25 anos e mais residente * 100
Categorização	Brasil, Região Nordeste, regiões metropolitanas do Nordeste, escolaridade e tempo de realização do último exame preventivo de colo de útero
Periodicidade	Eventual
Períodos disponíveis	2003, 2008
Notas	<ol style="list-style-type: none"><li>1. As proporções são calculadas desconsiderando os casos sem declaração e os não aplicáveis.</li><li>2. Informações da PNAD não disponíveis, até o ano de 2003, para as áreas rurais de RO, AC, AM, RR, PA e AP.</li><li>3. As categorias coletadas de tempo de realização do último exame em 2008 e 2003 são diferentes; foram aqui agrupadas para permitir a análise da série histórica.</li></ol>

Data de elaboração 30/04/2013  
CEPI-DSS/ ENSP/FIOCRUZ

#### Como Citar

Ind030201RNE - Distribuição de mulheres de 25 anos e mais segundo tempo de realização do último exame preventivo de colo de útero, por ano, segundo Brasil, Região Nordeste, regiões metropolitanas do Nordeste e escolaridade [Internet]. Rio de Janeiro: Portal Determinantes Sociais da Saúde. Observatório sobre Iniquidades em Saúde. CEPI-DSS/ENSP/FIOCRUZ; 2013 Abr 30 [data de acesso com a expressão "acesso em"]. Disponível em: <http://dssbr.org/site/wp-content/uploads/2013/05/Ind030201RM-20130430.pdf>

## Atenção à Saúde

### Indicadores de atenção preventiva

#### Ind030201RNE - Distribuição de mulheres de 25 anos e mais segundo tempo de realização do último exame preventivo de colo de útero, por ano, segundo Brasil, Região Nordeste, regiões metropolitanas do Nordeste e

Período:2003, 2008

Região/Escolaridade	2003				2008			
	Menos de 3 anos	De 3 a 5 anos	6 anos ou mais	Nunca fez	Menos de 3 anos	De 3 a 5 anos	6 anos ou mais	Nunca fez
<b>Brasil</b>								
0 a 3 anos	50,1	7,5	6,1	36,3	55,8	7,5	8,5	28,2
4 a 7 anos	69,4	7,7	4,5	18,5	73,1	6,4	6,2	14,3
8 a 10 anos	78,3	5,9	2,9	13,0	79,5	5,0	4,2	11,3
11 a 14 anos	81,3	4,6	2,1	12,0	83,6	3,8	2,3	10,3
15 anos e mais	87,7	3,8	1,6	6,9	88,5	2,7	2,3	6,5
Total	68,7	6,4	4,0	20,9	74,0	5,4	5,1	15,5
<b>Região Nordeste</b>								
0 a 3 anos	45,3	6,6	4,7	43,5	52,9	6,3	7,4	33,4
4 a 7 anos	66,5	6,9	3,3	23,2	70,7	5,8	5,1	18,4
8 a 10 anos	74,7	4,5	2,4	18,4	76,9	4,7	3,3	15,1
11 a 14 anos	79,0	3,9	1,6	15,5	80,2	3,4	2,3	14,1
15 anos e mais	85,3	3,6	1,3	9,8	86,5	2,3	2,1	9,2
Total	60,9	5,8	3,4	29,9	68,2	5,1	4,9	21,9
<b>Fortaleza</b>								
0 a 3 anos	55,4	8,5	5,6	30,4	55,5	8,2	11,2	25,1
4 a 7 anos	71,6	6,8	4,7	16,9	72,5	7,0	7,4	13,2
8 a 10 anos	79,2	5,5	3,1	12,2	78,9	5,7	5,8	9,6
11 a 14 anos	83,9	5,5	2,0	8,6	83,9	5,0	2,4	8,7
15 anos e mais	91,6	1,7	0,3	6,4	91,2	1,7	3,2	3,9
Total	72,6	6,4	3,8	17,3	75,1	5,9	6,1	13,0
<b>Recife</b>								
0 a 3 anos	64,2	6,4	7,1	22,3	66,5	6,8	9,0	17,7

## Atenção à Saúde

### Indicadores de atenção preventiva

#### Ind030201RNE - Distribuição de mulheres de 25 anos e mais segundo tempo de realização do último exame preventivo de colo de útero, por ano, segundo Brasil, Região Nordeste, regiões metropolitanas do Nordeste e

Período:2003, 2008

Região/Escolaridade	2003				2008			
	Menos de 3 anos	De 3 a 5 anos	6 anos ou mais	Nunca fez	Menos de 3 anos	De 3 a 5 anos	6 anos ou mais	Nunca fez
4 a 7 anos	78,2	5,9	3,4	12,6	77,8	5,8	5,9	10,5
8 a 10 anos	83,3	3,9	2,2	10,6	82,4	3,3	5,5	8,8
11 a 14 anos	82,1	2,6	2,4	12,9	83,1	3,2	2,2	11,5
15 anos e mais	86,1	3,4	1,3	9,2	88,5	2,2	2,2	7,2
Total	76,9	4,7	3,8	14,7	79,0	4,4	4,9	11,6
Salvador								
0 a 3 anos	67,4	7,5	6,7	18,5	74,0	8,7	7,8	9,5
4 a 7 anos	77,8	5,9	3,4	12,8	81,0	6,0	4,8	8,2
8 a 10 anos	83,0	4,4	2,3	10,4	86,2	4,2	3,3	6,4
11 a 14 anos	87,6	3,5	0,9	8,0	90,0	2,4	2,0	5,6
15 anos e mais	93,2	1,5	1,5	3,9	93,1	1,8	2,5	2,7
Total	80,6	4,9	3,0	11,5	85,5	4,3	3,7	6,5

Fonte:

Pesquisa Nacional por Amostra de Domicílios (PNAD) - Suplemento Saúde

Notas:

1. As proporções são calculadas desconsiderando os casos sem declaração e os não aplicáveis.
2. Informações da PNAD não disponíveis, até o ano de 2003, para as áreas rurais de RO, AC, AM, RR, PA e AP.
3. As categorias coletadas de tempo de realização do último exame em 2008 e 2003 são diferentes; foram aqui agrupadas para permitir a análise da série histórica.

Data de elaboração: 30/04/2013  
CEPI-DSS/ ENSP/FIOCRUZ

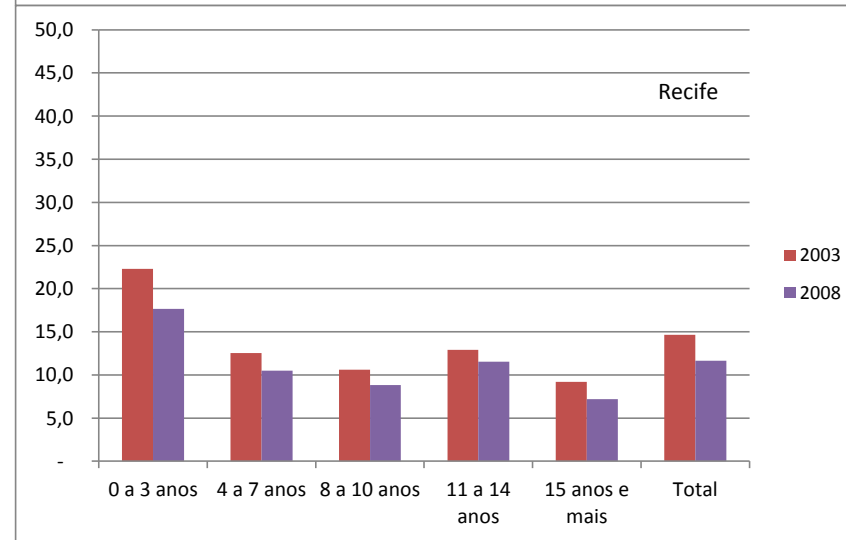
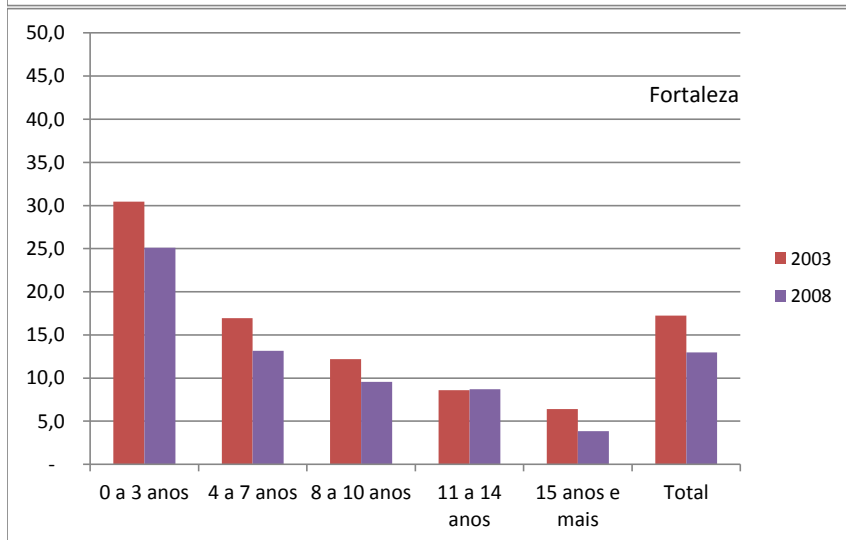
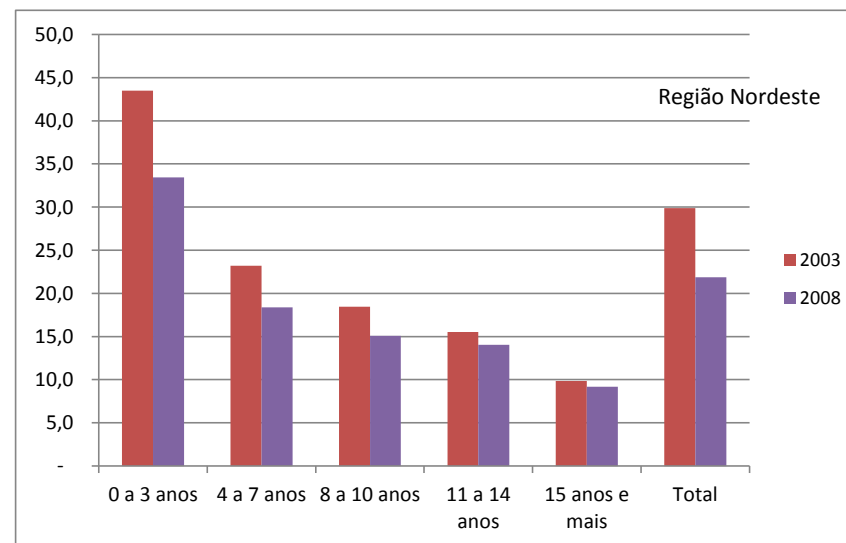
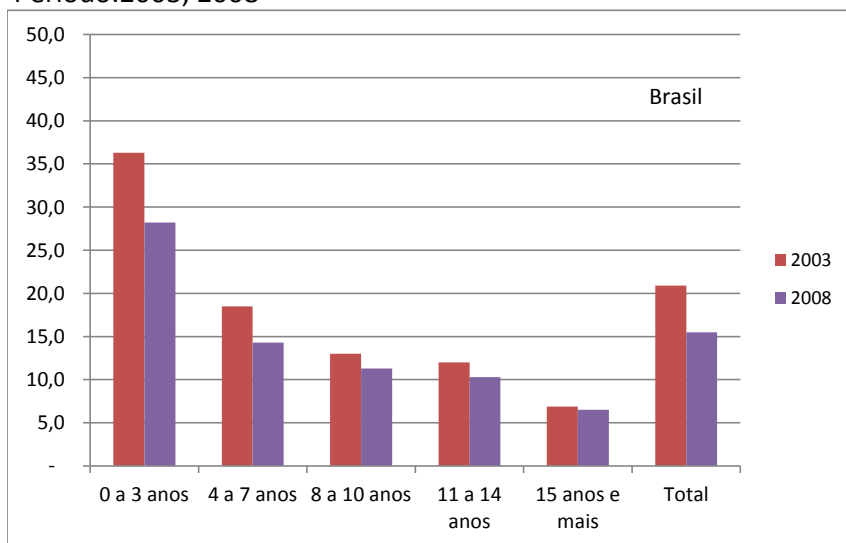
## Atenção à Saúde

### Indicadores de atenção preventiva

#### Ind030201RNE - Distribuição de mulheres de 25 anos e mais segundo tempo de realização do último exame preventivo de colo de útero, por ano, segundo Brasil, Região Nordeste, regiões metropolitanas do Nordeste e escolaridade

##### Nunca fez

Período:2003, 2008



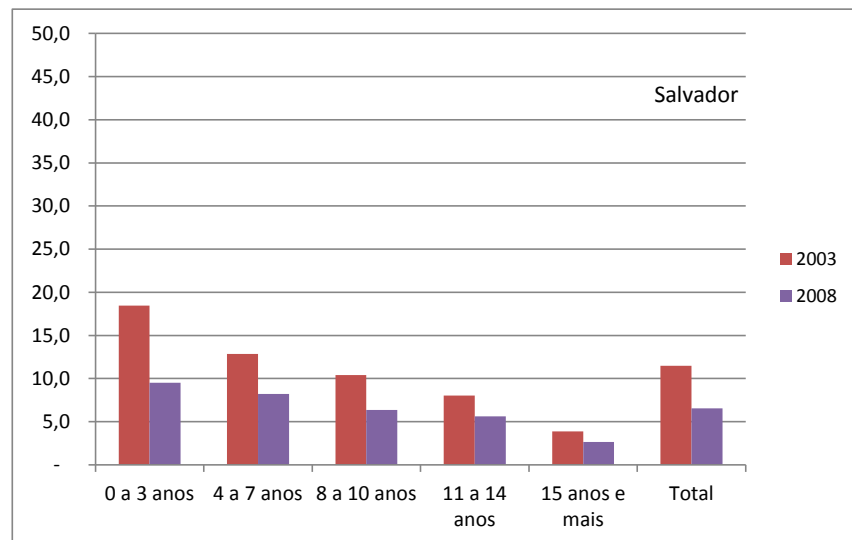
## Atenção à Saúde

### Indicadores de atenção preventiva

#### Ind030201RNE - Distribuição de mulheres de 25 anos e mais segundo tempo de realização do último exame preventivo de colo de útero, por ano, segundo Brasil, Região Nordeste, regiões metropolitanas do Nordeste e escolaridade

#### Nunca fez

Período:2003, 2008



Fonte:

Pesquisa Nacional por Amostra de Domicílios (PNAD) - Suplemento Saúde

Notas:

1. As proporções são calculadas desconsiderando os casos sem declaração e os não aplicáveis.
2. Informações da PNAD não disponíveis, até o ano de 2003, para as áreas rurais de RO, AC, AM, RR, PA e AP.
3. As categorias coletadas de tempo de realização do último exame em 2008 e 2003 são diferentes; foram aqui agrupadas para permitir a análise da série histórica.

Data de elaboração: 30/04/2013  
CEPI-DSS/ ENSP/FIOCRUZ

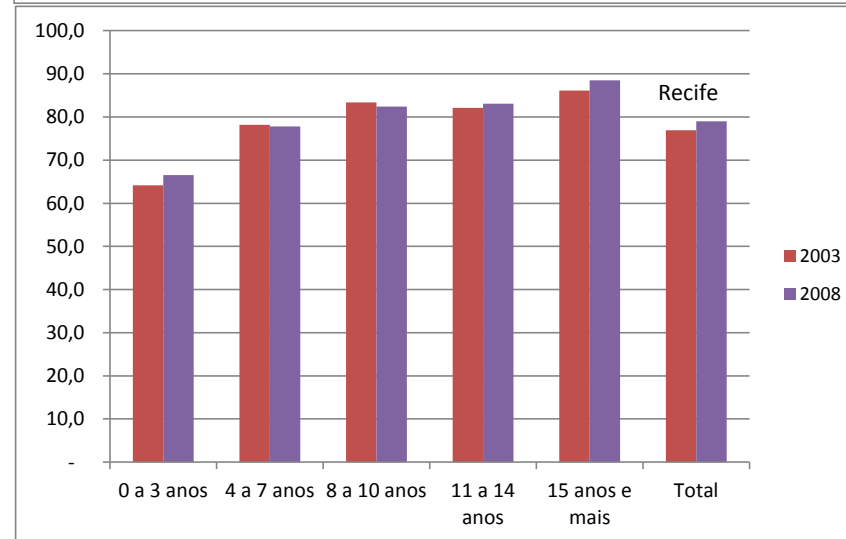
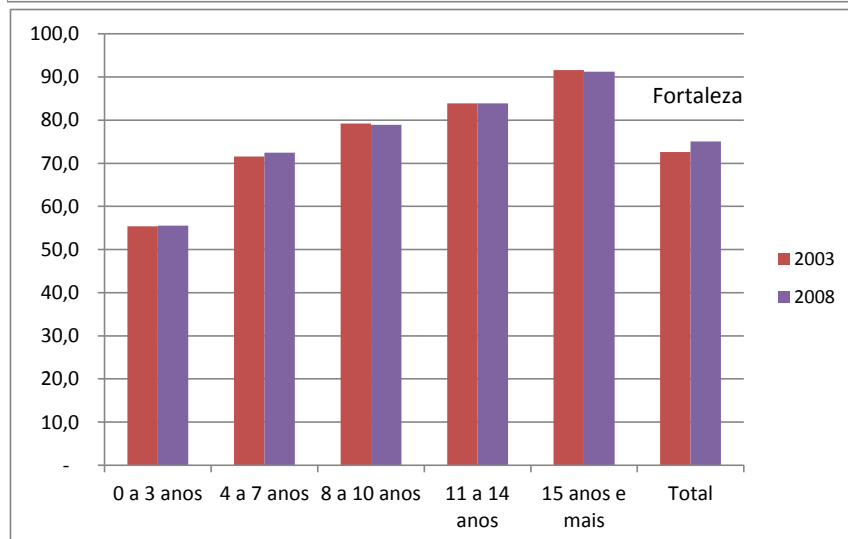
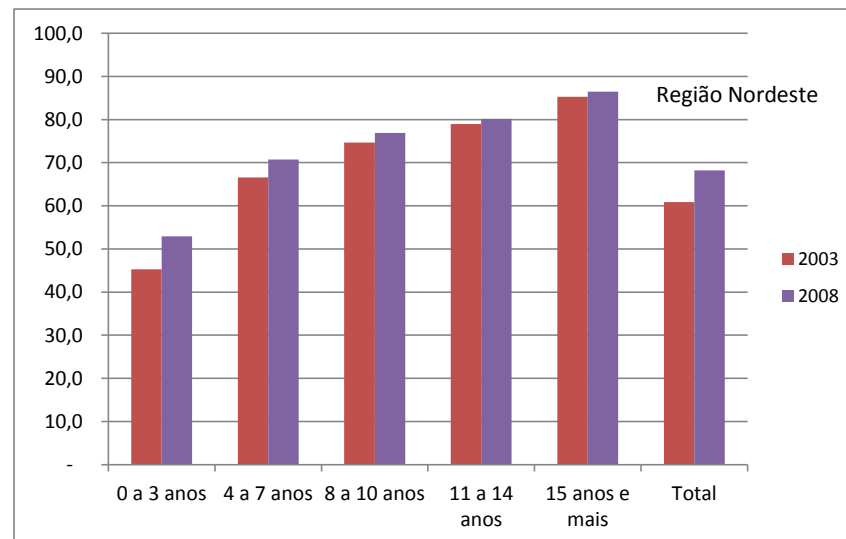
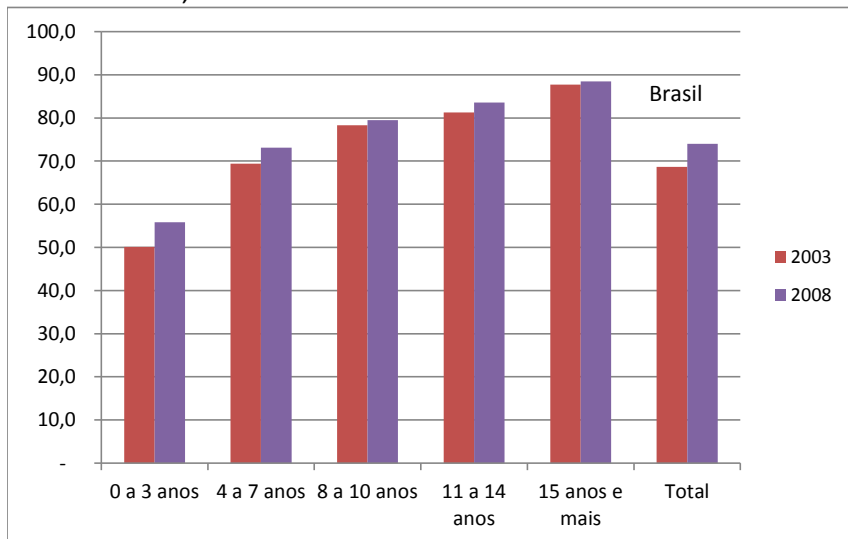
## Atenção à Saúde

### Indicadores de atenção preventiva

**Ind030201RNE - Distribuição de mulheres de 25 anos e mais segundo tempo de realização do último exame preventivo de colo de útero, por ano, segundo Brasil, Região Nordeste, regiões metropolitanas do Nordeste e escolaridade**

**Menos de 3 anos**

Período:2003, 2008



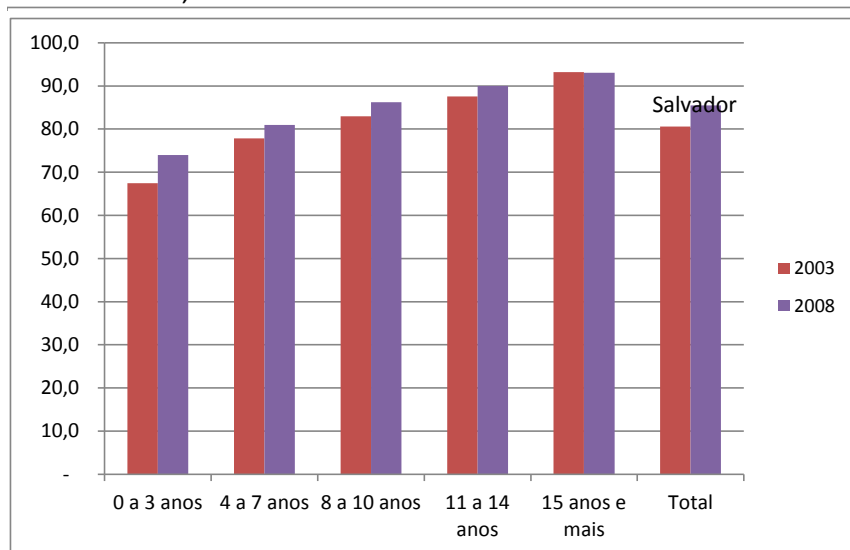
## Atenção à Saúde

### Indicadores de atenção preventiva

**Ind030201RNE - Distribuição de mulheres de 25 anos e mais segundo tempo de realização do último exame preventivo de colo de útero, por ano, segundo Brasil, Região Nordeste, regiões metropolitanas do Nordeste e escolaridade**

### Menos de 3 anos

Período:2003, 2008



#### Fonte:

Pesquisa Nacional por Amostra de Domicílios (PNAD) - Suplemento Saúde

#### Notas:

1. As proporções são calculadas desconsiderando os casos sem declaração e os não aplicáveis.
2. Informações da PNAD não disponíveis, até o ano de 2003, para as áreas rurais de RO, AC, AM, RR, PA e AP.
3. As categorias coletadas de tempo de realização do último exame em 2008 e 2003 são diferentes; foram aqui agrupadas para permitir a análise da série histórica.

Data de elaboração: 30/04/2013  
CEPI-DSS/ ENSP/FIOCRUZ